

# RELATÓRIO DE GESTÃO 2018



CONSELHO REGIONAL DE QUÍMICA – XVIII REGIÃO

# Relatório de gestão exercício 2018

Conselho Regional de Química - 18ª Região  
Relatório de Gestão do exercício de 2018,  
apresentado aos órgãos de controle interno  
e externo como prestação de contas anual a  
que esta Unidade está obrigada nos termos  
do art.70 da Constituição Federal,  
elaborado de acordo com as disposições da  
IN TCU nº 63/2010, do Acórdão TCU  
3608/2014, da DN TCU nº 170/2018 e anexos,  
da DN TCU nº 172/2018, da Portaria TCU nº  
369/2018 e das orientações do órgão de  
controle interno.

# Sumário

1. RELAÇÃO DE SIGLAS DO RELATÓRIO .....	04
2. MENSAGEM DO PRESIDENTE .....	05
3. VISÃO GERAL DA ENTIDADE .....	06
3.1. Finalidade e competências .....	06
3.2. Normas e regimentos de criação.....	07
3.3. Breve histórico .....	07
3.4. Organograma .....	08
4. PLANEJAMENTO ORGANIZACIONAL E RESULTADOS .....	10
4.1. Planejamento organizacional .....	10
4.1.1. Descrição dos objetivos do exercício .....	10
4.1.2. Vinculação dos planos da unidade com as competências institucionais e outros planos..	13
4.2. Execução e resultados dos planos .....	14
4.3. Desempenho orçamentário .....	14
4.3.1. Execução física e financeira das ações da lei orçamentária .....	14
4.3.2. Execução Descentralizada Com Transferência De Recursos .....	14
4.3.3. Informações sobre a realização de receitas.....	15
4.3.4. Informações sobre a execução das despesas.....	15
4.4. Desempenho operacional.....	15
4.5. Apresentação e análise de indicadores de desempenho.....	18
5. GOVERNANÇA, GESTÃO DE RISCOS E CONTROLES INTERNOS .....	19
5.1. Estruturas de governança.....	19
5.2. Dirigentes e colegiados.....	20
5.3. Auditoria interna.....	23
5.4. Correição e apuração de ilícitos administrativos.....	23
5.5. Gestão de riscos e controles internos.....	23
5.6. Remuneração .....	24
5.7. Auditoria independente contratada.....	24
6. ÁREAS ESPECIAIS DA GESTÃO.....	25
6.1. Gestão de pessoas .....	25
6.1.1. Estrutura de pessoal .....	25
6.1.2. Despesa com pessoal .....	26
6.1.3. Gestão de riscos relacionados ao pessoal .....	30
6.1.4. Contratação de mão de obra temporária .....	30
6.2. Gestão da tecnologia da informação.....	30
6.2.1. Principais sistemas de informações .....	31
7. RELACIONAMENTO COM A SOCIEDADE .....	32

8. DESEMPENHO FINANCEIRO E INFORMAÇÕES CONTÁBEIS .....	33
8.1. Desempenho financeiro no exercício .....	34
8.2. Depreciação, amortização e exaustão de itens do patrimônio e avaliação e mensuração de ativos e passivos .....	34
8.3. Apuração de custos .....	34
8.4 demonstrações contábeis exigidas pela lei nº 4.320/64 e notas explicativas.....	35
9. CONFORMIDADE DA GESTÃO E DEMANDAS DE ÓRGÃO DE CONTROLE .....	47
10. OUTRAS INFORMAÇÕES RELEVANTES.....	48
11. ANEXOS E APÊNDICES .....	50

## Relação de Siglas do Relatório

CRQ 18 PI – Conselho Regional de Química da 18ª Região Piauí

CFQ – Conselho Federal de Química

TCU – Tribunal de Contas da União

DN TCU – Decisão Normativa do Tribunal de Contas da União

IN TCU – Instrução Normativa do Tribunal de Contas da União

## 02 Mensagem do Presidente

O ano de 2018 foi um ano de mudanças no Conselho Federal de Química. Essas mudanças levaram modificações aos CRQ's. O relacionamento entre Federal e Regional se intensificou e varias mudanças tiveram que serem feitas para atender às novas normativas do CFQ. Muitas normativas foram editadas e levaram a mudanças imediatas de atitudes e ações administrativas. Paralelamente a essas mudanças, o CFQ promoveu inúmeros treinamentos que também refletiram nos CRQ's. Novos treinamentos introduziram no CRQ o Planejamento Estratégico. O planejamento e a



ideia de unificação do sistema levou a interação entre os CRQ's, e dentro do nosso CRQ à integração dos funcionários diante do planejamento estratégico. Como o planejamento estratégico propiciou mudanças, as que ocorreram no CRQ18 levaram a uma maior motivação e a acreditar em novos tempos na nossa Unidade do sistema CFQ/CRQ's, incluindo os nossos conselheiros. Como exemplo: a implantação de novos módulos computacionais para gerar a transparência e realizar a contabilidade em tempo real.

O Afastamento do Presidente do Conselho Federal em 06/03/2018 levou a presidência uma nova equipe de administradores com ideias atuais e modernas, centradas em sistemas modernos de computação.

1. A primeira ideia foi a unificação do sistema, para isso foi preciso modificar a relação do CFQ com os Regionais;
2. Para integração do sistema foi realizado um planejamento estratégico, esse evento colocou todos diante da situação da unificação e crescimento do sistema. Aqui se levantou pontos fortes e fracos de todo o sistema, com o objetivo de modificar e alavancar o crescimento dos CRQ's;
3. Para concretizar essas duas metas foi feito um conjunto de modificações no sistema para atender a esses objetivos; Isso acarretou ações políticas e de planejamento;

O CRQ18 participou dos vários treinamentos realizados desde o planejamento estratégico. O planejamento estratégico dirigiu as ações do CRQ18 para adaptarem-se às metas definidas no planejamento. Como consequência imediata teve que adaptar todo o seu orçamento aos novos rumos solicitados.

A 1ª modificação no CRQ18 foi a forma como se relacionar com o CFQ. A mudança imediata foi na forma como fazíamos a contabilidade, uma unificação contábil foi proposta e iniciada imediatamente pelo CFQ; Essa unificação levou ao CRQ a aquisição dos módulos necessários para a prestação de contas supervisionada;

A 2ª mudança veio com a forma de fazer o orçamento, agora dirigido por centros de custos. Mais treinamento e mais modificações na prestação de contas;

O 3º ponto foi integração das diversas áreas dentro dos CRQ's, isto é, treinamentos de contabilidade, reuniões de advogados, reunião de técnicos de informática e planejamento de TI.

Por fim, podemos dizer que estamos em uma evolução constante, procurando melhorar cada vez mais nossa forma de fazer governança e gestão. Buscando os novos conhecimentos e atualizando e capacitando os funcionários dentro do orçamento disponível.

## 03 – Visão Geral da Entidade

DENOMINAÇÃO COMPLETA	CONSELHO REGIONAL DE QUÍMICA DA 18ª REGIÃO PIAUI		
DENOMINAÇÃO ABREVIADA	CRQ XVIII	CNPJ	04.317.646/0001-58
NATUREZA JURÍDICA	AUTARQUIA FEDERAL	CONTATO	(86) 3302-3951 / (86) 98859-0664
CÓDIGO CNAE	94.12-0-99		
ENDEREÇO ELETRÔNICO	<a href="mailto:crq18.piaui@gmail.com">crq18.piaui@gmail.com</a>		
PÁGINA INTERNET	<a href="http://www.crq18.org.br">www.crq18.org.br</a>		
ENDEREÇO POSTAL	Av. Lindolfo Monteiro, nº 925		
CIDADE BAIRRO	Teresina	UF	PI
	Fátima	CEP	64.049-440
INFORMAÇÕES ADICIONAIS	O CRQ XVIII tem por finalidade a fiscalização do exercício profissional, em conformidade com a Lei 5.452/43, a Lei 2.800 e o decreto 85.877 de 07/04/1981 e Resoluções normativas emitidas pelo CFQ.		

### 3.1 - Finalidade e competências institucionais da entidade jurisdicionada

**MISSÃO INSTITUCIONAL:** Promover a atividade plena da Química, com vistas a contribuir para o desenvolvimento sustentável do País.

**VISÃO:** Ser reconhecido como referência no desenvolvimento da Química no Brasil

**VALORES:** Ética; Integridade; Transparência; Unicidade; Foco na sociedade; Inovação; Excelência em gestão; Autorresponsabilidade.

O objetivo do CRQ-XVIII é garantir à sociedade a adequada utilização da atividade química, procedendo da seguinte forma:

- registrando empresas com atividade básica na área da química;
- registrando profissionais da química que estejam exercendo atividade da área da química;
- zelando para que a ética profissional seja cumprida, impedindo e punindo as infrações à lei;
- estimulando ou promovendo a realização de atividades, com vistas à motivação e divulgação da profissão e desenvolvimento dos profissionais;
- exercendo ação de fiscalização orientadora junto a empresas e órgãos públicos;
- exercendo ações em defesa dos profissionais para o cumprimento da Lei 2.800/56, do Decreto-Lei 5.452/43, do Decreto 85.877/81 e outras que venham a regular a matéria;

g) Cumprir as atribuições relacionadas no Art. 13 da Lei 2.800/56.

### 3.2 - Normas e regimentos de criação, alteração e funcionamento da Unidade

Lei 5.452/43 (CLT) nos artigos 326 a 352, estabelece as atividades dos profissionais da química.

Lei 2.800/56 (18 de junho de 1956) - Cria o Conselhos Federal e Regionais de Química, dispõe sobre a profissão do químico e dá outras providências.

Resolução Normativa CFQ nº 172 (13 de dezembro de 2000) - Cria o Conselho Regional de Química da 18ª Região com sede na cidade de Teresina e jurisdição no Estado do Piauí.

Funcionamos de segunda a sexta feira no horário de 8-12h e 14-18h.

Informações adicionais sobre o CRQ XVIII podem ser vistas no site - [www.crq18.org.br](http://www.crq18.org.br)

### Informações adicionais de funcionamento

O CRQ XVIII atua sobre todo o Estado do Piauí, realizando a sua missão de proteção social através da fiscalização de empresas e profissionais, em relação à produção, comercialização e uso de produtos químicos e/ou obtidos por reações químicas.

#### Informações sobre áreas ou subunidades estratégicas

Áreas/ Subunidades Estratégicas	Competências	Titular	Cargo	Período de atuação
Presidência	Responsável pelo funcionamento da Unidade e ordenador de despesas	José Ribeiro dos Santos Júnior	Presidente	01 a 12/2018
Vice-presidência	Responsável pelo funcionamento da Unidade na ausência do presidente e colaboração com administração da unidade	Samara Patrícia Ferreira de Jesus Nascimento	Vice-Presidente	01 a 12/2018
Tesouraria	Responsabilidade de efetuar os pagamentos assinando junto com o presidente em exercício	Leandro de Miranda Santos	Tesoureiro	01 a 12/2018
Diretoria Administrativa	Distribuir e supervisionar as atividades	Liliane Gomes Lopes	Diretora administrativa	01 a 12/2018
Fiscalização	Exercer atividade de fiscalização junto à comunidade	Cassio Costa Lima Lucas de Sousa Bacelar	Fiscal	01 a 03/2018 06 a 12/2018

### 3.3 – Breve Histórico

O Conselho Regional de Química da 18ª Região foi criado pela Resolução Normativa 172 de 13 de dezembro de 2000. A criação ocorreu em função de entendimentos que a Delegacia Regional Gerenciada pelo CRQ da 10ª Região, já não satisfazia os anseios dos profissionais e das empresas do Estado do Piauí, pois para todas as suas atividades, inclusive em regime de urgência junto ao Conselho, deveriam dirigir-se à Fortaleza, o que provocava atrasos e impedia o andamento eficiente

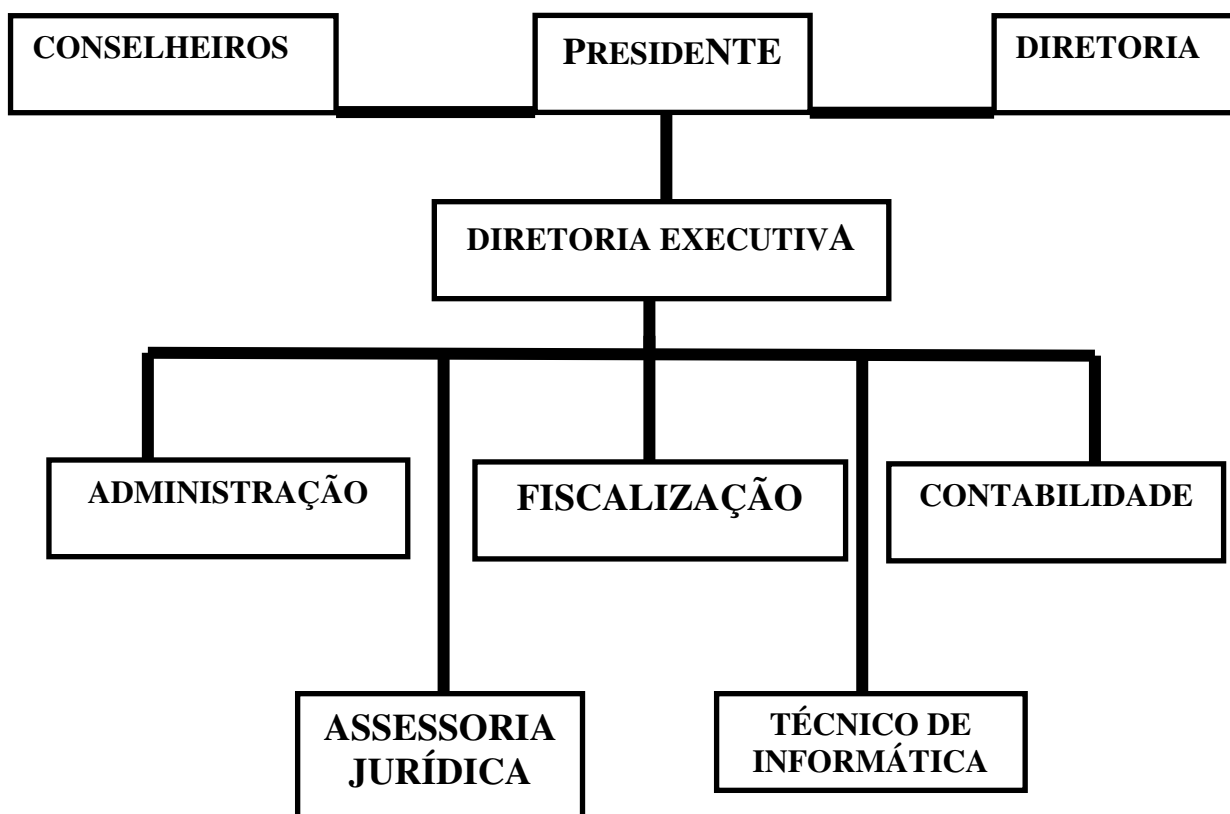


dos registros. A delegacia funcionava intermediando documentos, mas sem cumprir o papel de CRQ. Em outubro de 1999, um conjunto de profissionais levaram ao Presidente do Conselho Federal seus anseios de transformar a atual delegacia em Conselho Regional de Química. A ideia ganhou forma com a fundação do Sindicato dos Profissionais de Química ocorrida em 30/10/1999. Assim, se completava os requisitos para criação do CRQ18, que naquele momento, envolvia a existências de cursos da área da química nas instituições de ensino e um levantamento de um quadro de desenvolvimento do Estado. No mês de janeiro de 2001 foram realizadas as solenidades de instalação do CRQ18, inicialmente com sua sede à Rua David Caldas, 374, sala 701 – Centro – Teresina, Piauí. Desta data em diante o CRQ18 vem atuando no Estado do Piauí. Mudamos para uma sede nova com mais estrutura e comodidade, através de contrato de comodato com o CFQ e passamos de cerca de 105 profissionais e 40 empresas, para aproximadamente 700 profissionais e 200 empresas.

### **3.4 - Organograma**

O CRQ18 tem na sua estrutura os seguintes órgãos, para seu adequado funcionamento: O Plenário (formado por nove Conselheiros titulares e sete conselheiros suplentes eleitos de acordo com a Lei 2.800 18.06.1956) onde os processos são apreciados e julgados, sempre com parecer de um relator; A Presidência (Presidente com mandato de 3 anos) e a Diretoria (formada pelo vice-presidente, secretário e tesoureiro, eleitos segundo a Lei 2.800 com mandato de 1 ano) são os responsáveis pelas ações do CRQ18.

A estrutura administrativa composta por seus funcionários efetivos em número de 5(cinco) no início de 2018 e 4(quatro) ao final devido à saída do técnico em informática: 1- Auxiliar Administrativo, 1- Técnico em Contabilidade, 1- Fiscal, 1- Técnico em Informática e 1- Advogada que também exerce a função de Diretora Executiva, nos departamentos de Emissão de documentos, Administração financeira e Organização jurídica e geral.



## 04 – Planejamento Organizacional e Resultados

### 4.1 - Planejamento Organizacional

O Conselho Regional de Química da 18ª Região está instalado na cidade Teresina – Capital do Estado do Piauí, como tal um Estado tradicionalmente prestador de serviços e com pouco enfoque industrial. Foi elaborado um planejamento estratégico de suas ações administrativas e políticas levando em conta suas condições ambientais, sociais e políticas para ampliar e fortalecer sua atuação na melhoria da relação dos químicos com a sociedade.

Nosso mapa estratégico iniciou sua discussão em 2017 com os demais membros do Sistema CFQ/CRQ's, fortalecendo o valor da unicidade da categoria. Inicialmente foi realizada uma análise conjuntural, utilizando a matriz SWOT, onde foram levantadas as forças, fraquezas, oportunidades e ameaças da categoria. Aprofundou-se a visão de Partes Interessadas, grupos importantes que a categoria impacta com suas ações e serviços. Posteriormente analisou-se a metodologia BSC – Balanced Scorecard, e aprofundou-se a análise do mapa estratégico da categoria, sobre a perspectiva (Missão e Visão), (partes interessadas), (processos internos) e (aprendizado e crescimento). Cabe salientar que os objetivos estratégicos foram especialmente analisados, utilizando atributos para que a estratégia fique mais clara e objetiva. Realizou-se análise sobre indicadores de desempenho e os 6 E's da administração pública: economicidade, excelência, execução, eficiência, eficácia e efetividade.

Em julho de 2018 a nova administração do CFQ, juntamente com a administração dos Conselhos Regionais, reavaliou toda a discussão sobre Planejamento Estratégico e foi elaborado um Mapa Estratégico referente ao sistema CFQ/CRQ's, de 2018 a 2028, definindo o que norteava as ações como: a missão, visão, valores, sociedade, processos internos, governança e gestão, aprendizado e crescimento Também foi definido um Plano Diretor da área de Tecnologia de Informação e as Comissões, com participação do setor jurídico e Conselheiros, para reavaliação das normativas e elaboração de novas resoluções, para orientar nossas atividades.

Com relação aos principais fatores que continuam a influenciar a organização, podemos sintetizar em: insegurança jurídica; maior exigência de órgão de controle, situação econômica do país, sobreamento de atribuições profissionais, fornecedores despreparados e concorrência desleal entre profissionais.

#### 4.1.1 – Objetivos do exercício

**Visão** – Ser referência como órgão de regulamentação e fiscalização profissional, coeso e articulado, apto para atuar com excelência na prestação de serviços, contribuindo para a qualidade de vida da sociedade.

**Missão** – Exercer a fiscalização, orientação e disciplina do exercício ético profissional da Química, primando pela responsabilidade ambiental como fator fundamental de proteção da sociedade.

**Valores:**

- Ética e transparência.
- Unicidade
- Qualidade nos serviços.
- Inovação.
- Compromisso e dedicação.

**Diagnóstico Estratégico** – As metas do plano de ação são formuladas a partir dos indicadores de resultados institucionais vinculados à missão e à visão no âmbito social do estado. Para 2017 foram propostas iniciativas de melhorar a fiscalização, tornar mais eficaz o atendimento ao público e o arquivo de documentos com a digitalização de todos os processos de registros, além de melhorar o relacionamento com as escolas e Instituições públicas parceiras da fiscalização.

O CRQ18 sempre buscou um atendimento primordial e um bom relacionamento entre os atores sociais (empresas e profissionais) e cumprimos nossa missão anual de prestar um bom serviço para todos.

**Forças:**

- legislação para o exercício da profissão (obrigatoriedade)
- Ampliação das categorias profissionais
- Ativo patrimonial da categoria
- Profissionais qualificados
- Localização estratégica das sedes
- Atendimento personalizado
- Facilidade na negociação de débitos

**Fraquezas:**

- Treinamentos insuficientes
- Baixa disponibilidade financeira dos Conselhos Regionais
- Legislação carente de atualização
- Falta de qualificação em gestão pública
- Baixa mobilização parlamentar
- Tecnologia insuficiente
- Excessiva centralização de poder
- Auditoria interna frágil
- Fragilidade em comunicação e transparência
- Baixa uniformização de procedimentos

**Oportunidades:**

- Redes sociais pouco exploradas
- Convênios com entidades de classe e instituições de ensino
- Novas tecnologias (ex: nanotecnologia)

- Segmento empresarial de base sólida
- Mercado internacional (globalização), aumento da produtividade industrial
- Possibilidade de atuar em novas políticas e regulamentação da área da química
- Aumento da atividade profissional da química em diferentes indústrias
- Incentivo de órgãos governamentais na fiscalização do exercício profissional

Diversificação das categorias profissionais

- Cursos de aperfeiçoamento provenientes de ações empresariais.

#### **Ameaças:**

- Insegurança jurídica (Lei 12.514/11)
- Maior exigência de órgãos de controle
- Situação econômica do País
- Sombreamento de atribuições profissionais
- Fornecedores despreparados
- Concorrência desleal entre profissionais

#### **Fatores críticos para o sucesso do planejamento estratégico:**

- A adoção do planejamento estratégico pela cúpula gerencial
- A implantação e análise dos resultados do plano de ação
- E por fim, o gerenciamento dos aspectos humanos e culturais.

#### **Identificação da estratégia atual:**

- Orientar e garantir o exercício legal da profissão
- Garantir que a sociedade receba produtos e serviços de qualidade, atestados por profissionais habilitados.

#### **Processos Internos:**

- Garantir uma fiscalização eficaz
- Normatizar o exercício profissional da química
- Estabelecer sistemática de orientação do exercício profissional
- Ampliar parcerias
- Estabelecer e manter contato com instituições de ensino formadoras de profissionais da química
- Criar canal permanente de comunicação com as partes interessadas
- Apoiar e promover ações de sustentabilidade ambiental e social
- Implantar sistema integrado e eletrônico de informações
- Implantar modelo de gestão unificado
- Aprimorar processos de trabalho

### **Aprendizado e Crescimento:**

- Qualificar adequadamente gestores e colaboradores para suprir as demandas da organização, além de implementar políticas de valorização para manter o capital humano
- Adotar um sistema integrado e inovador de informações capaz de interligar o sistema CFQ/CRQ
- Conscientizar, alinhar, direcionar e disseminar os objetivos estratégicos da organização para atingir os resultados esperados.

### **OBJETIVOS ESTRATÉGICOS:**

- Orientar e garantir o exercício legal da profissão
- Garantir uma fiscalização eficaz
- Qualificar adequadamente gestores e colaboradores para suprir as demandas da organização
- Desenvolvimento de processos internos
- Normatizar o exercício profissional
- Criar canal permanente de comunicação com as partes interessadas
- Ampliar parcerias

### **4.1.2 - Competências Institucionais**

Autarquia dotada de personalidade jurídica de direito público, O CRQ18 é regido pela Lei 2.800/56, Decreto 85.877/81, Decreto-lei 5.452/43 (CLT), Resoluções Normativas do CFQ e seu Regimento interno.

Conforme dispõe na Lei 2.800/56:

Art. 13 - As atribuições dos Conselhos Regionais de Química são as seguintes:

- a) registrar os profissionais de acordo com a presente Lei e expedir a carteira profissional;
- b) examinar reclamações e representações acerca dos serviços de registro e das infrações desta lei e decidir, com recurso, para o Conselho Federal de Química;
- c) fiscalizar o exercício da profissão, impedindo e punindo as infrações à lei, bem como enviando às autoridades competentes relatórios documentados sobre fatos que apuraram e cuja solução não seja de sua alçada;
- d) publicar relatórios anuais dos seus trabalhos e, periodicamente, a relação dos profissionais registrados;
- e) organizar o seu regimento interno, submetendo-o à aprovação do Conselho Federal de Química;
- f) sugerir ao Conselho Federal de Química as medidas necessárias a regularidade dos serviços e a fiscalização do exercício profissional;
- g) admitir a colaboração dos sindicatos e associações profissionais nos casos das matérias das letras anteriores;
- h) eleger um delegado-eleitor para a assembleia referida na letra "b" do art. 4º.

## **4.2 – Execução e Resultados**

O plano de ação é monitorado através de uma Diretoria Executiva e acompanhado pelos seus Conselheiros. As atividades são planejadas mensalmente e ao final de cada mês é apresentado relatórios para que se possa planejar a próxima etapa e dar andamento e/ou cancelamento aos processos, após análise pelo Presidente e pelos Conselheiros. Para alcançar seus objetivos estratégicos, este Conselho renovou as parcerias junto a diversas Instituições como, por exemplo: Ministério Público do Meio Ambiente, Universidade Federal do Piauí e Instituto Federal do Piauí, com o propósito de expandir sua influência na representação dos químicos, em divulgar as mais variadas ações realizadas pela Fiscalização e Gestão técnica. Dessa forma acreditamos que uma atuação descentralizada, ou seja, com a participação das demais entidades da sociedade, traz resultados mais efetivos.

## **4.3 – Desempenho Orçamentário**

O valor previsto para o ano de 2018 foi de R\$ 714.959,44 (setecentos e quatorze mil, novecentos e cinquenta e nove reais e quarenta e quatro centavos), sendo as receitas e despesas em igual valor.

O arrecadado atingiu o valor de R\$ 460.257,25 (quatrocentos e sessenta mil, duzentos e cinquenta e sete reais e vinte e cinco centavos) e a despesa realizada atingiu o valor de R\$ 289.110,73 (duzentos e oitenta e nove mil, cento e dez reais e setenta e três centavos).

Comparando a receita arrecadada com a despesa realizada constatou-se um superávit orçamentário no valor de R\$ 171.146,52 (cento e setenta e um mil, cento e quarenta e seis reais e cinquenta e dois centavos).

### **4.3.1 – Execução Física e Financeira**

As informações decorrentes do desempenho orçamentário estão descritas nos anexos:

Comparativo da Receita Orçada com a Arrecadada – anexo 10

Comparativo da despesa Autorizada com a Realizada – anexo 11

Balanço Orçamentário – anexo 12

Demonstrativo da Dívida Fundada – anexo 16

Demonstrativo da Dívida Flutuante – anexo 17

### **4.3.2 – Execução descentralizada com transferência de recursos**

Não se aplica, pois no exercício de 2018 este Conselho não fez transferência de recursos com nenhuma entidade.

### 4.3.3 – Receitas

Balanço Orçamentário – anexo 12

### 4.3.4 – Despesas

Balanço Orçamentário – anexo 12

## 4.4 – Desempenho Operacional

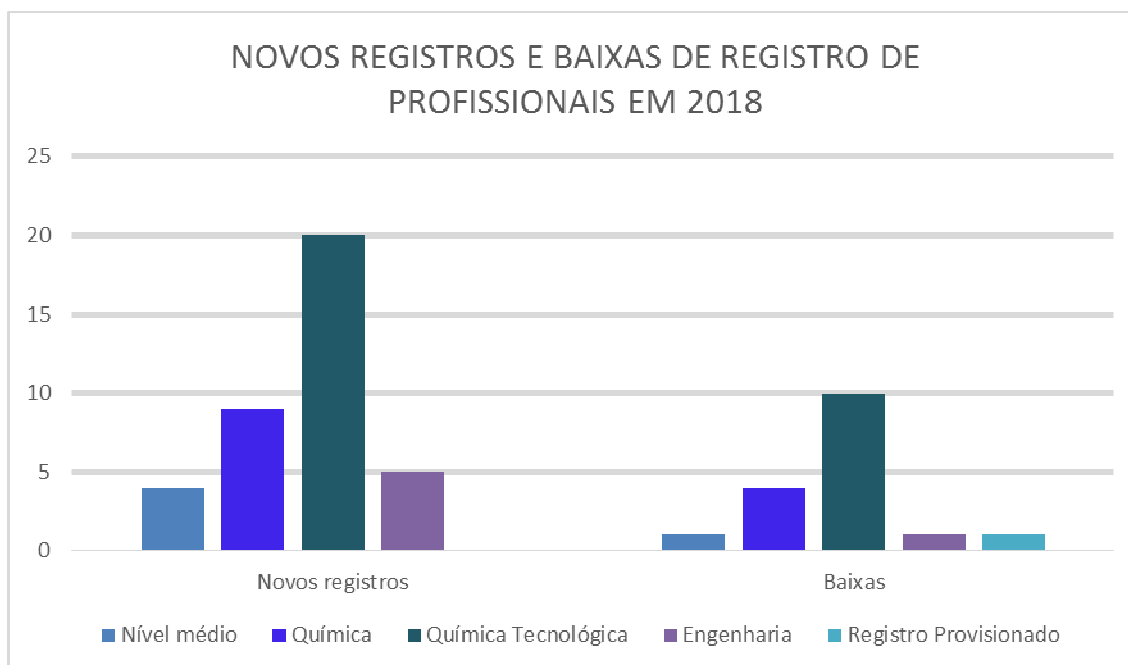
No ano de 2018 foram realizadas 39 inscrições novas de pessoas físicas e apenas 7 novas empresas registradas. O ano de 2018 foi de treinamento dos novos funcionários. A fiscalização ainda andou muito tímida devida à saída do fiscal e entrada do novo apenas em junho de 2018.

Tivemos vários cancelamentos de inscrições de empresas inativas e de profissionais que não estão trabalhando na área da química, no total de 18 pedidos de cancelamento. Além disso, tivemos 5 pedidos de transferência para outros conselhos.

Os registros de cursos novos são enviados para o Conselho federal de Química para análise, registro nacional do curso e estabelecimento das atribuições dos respectivos profissionais.

Profissionais ativos até 31/12/2018: 722

Empresas ativas até 31/12/2018: 228

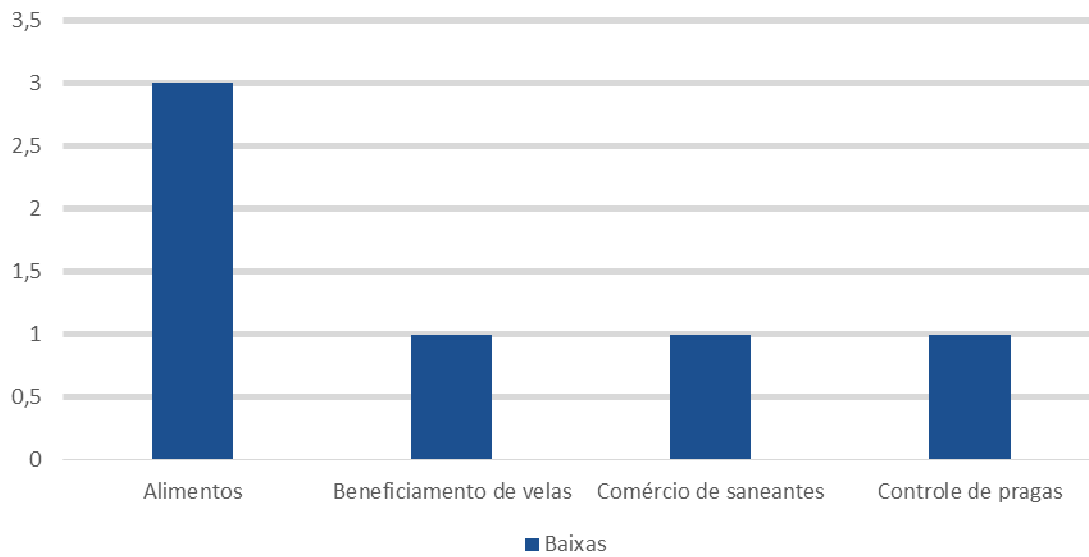




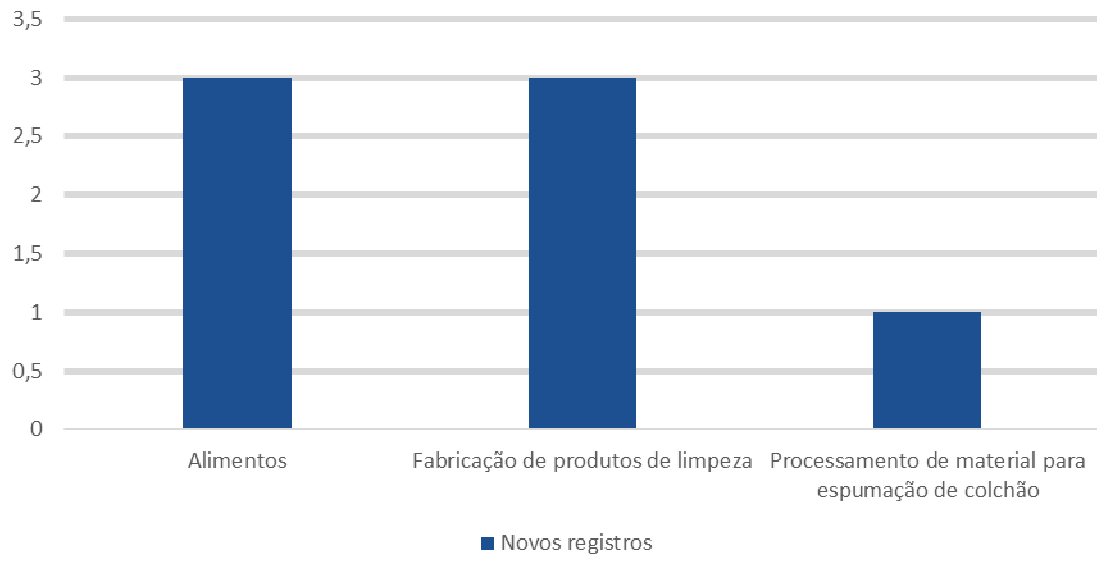
### QUANTITATIVO DE PROFISSIONAIS EM 2018



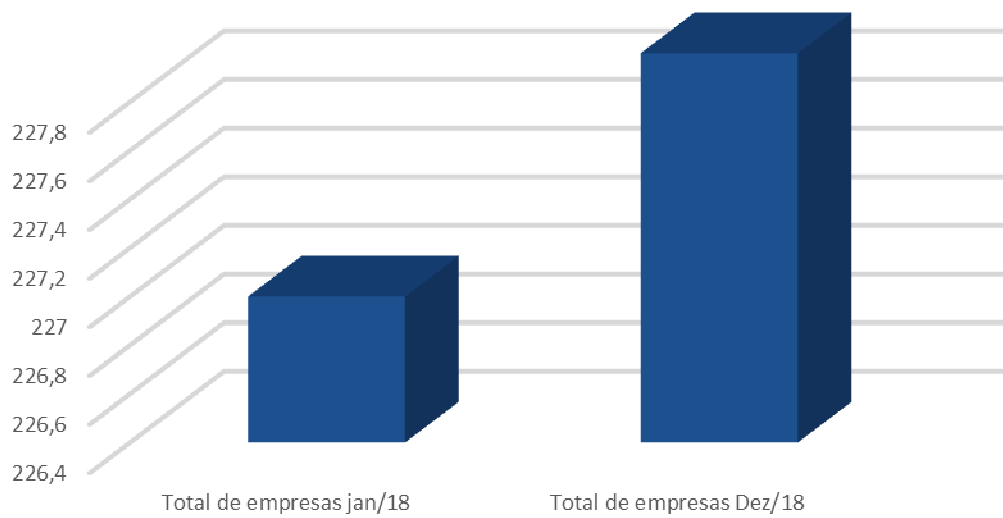
### BAIXAS DE REGISTRO DE EMPRESAS EM 2018

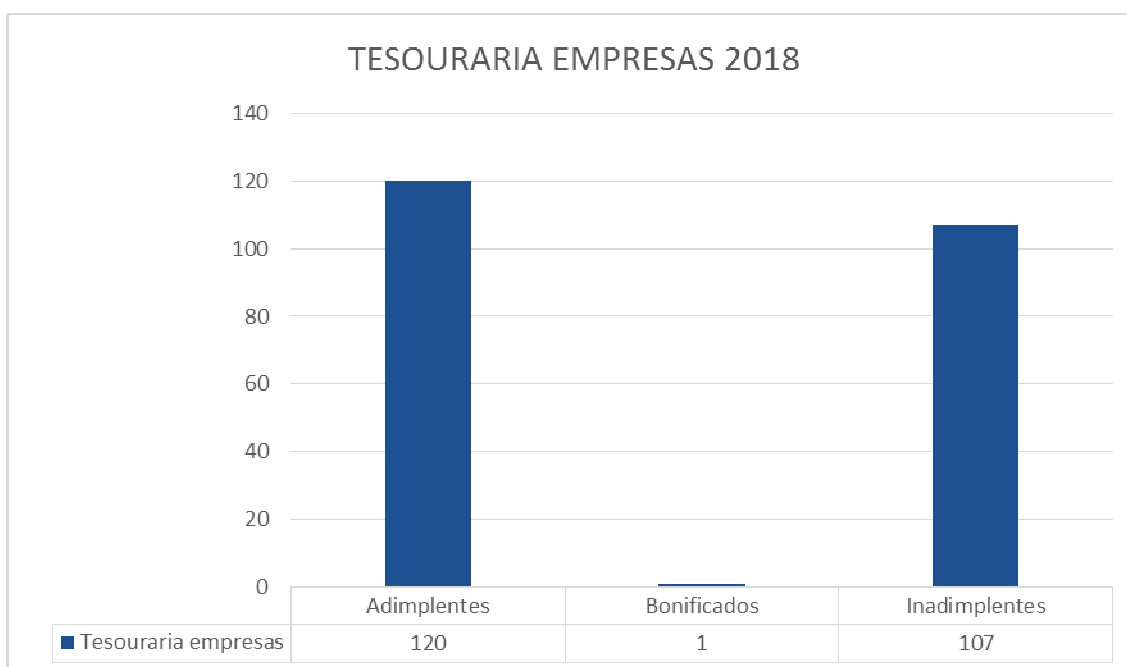
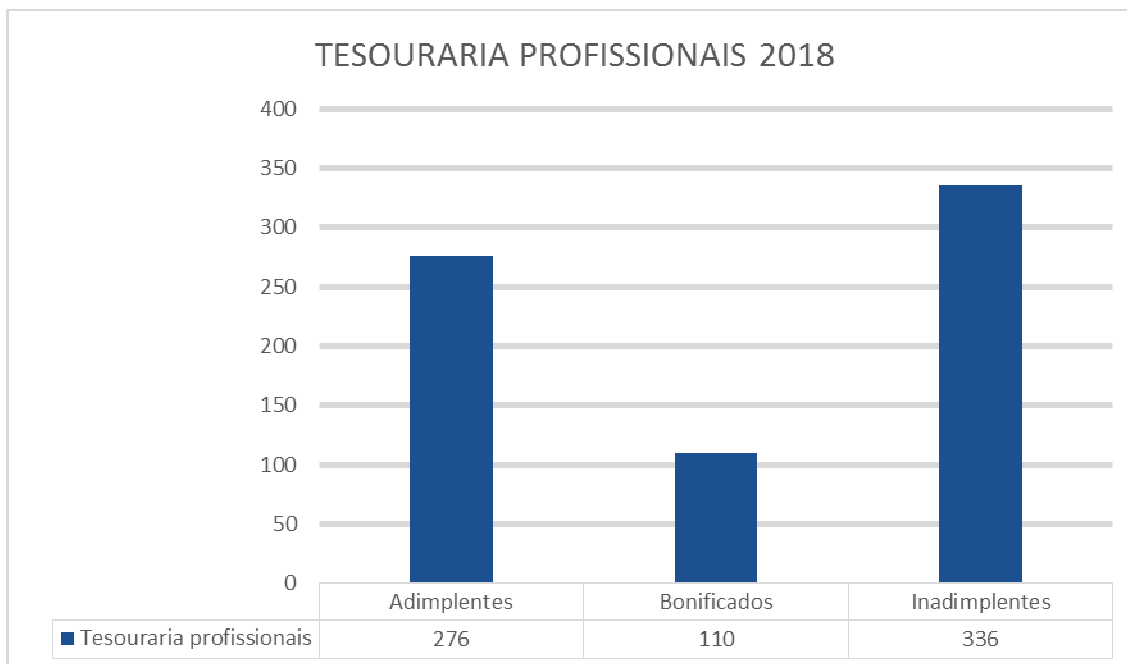


### NOVOS REGISTROS DE EMPRESAS EM 2018



### QUANTITATIVOS DE EMPRESAS EM 2018





#### 4.5 – Indicadores de Desempenho

O ano de 2018 foi marcado por vários treinamentos e capacitação. Ainda estamos na fase de aprendizado para poder implantar esses indicadores de Desempenho dentro da nossa operacionalidade.

## 05 – Governança, Gestão de Riscos e Controles Internos

### 5.1 – Estrutura de Governança

A instância de controle é exercida pelo Conselho Federal de Química, para qual prestamos conta anualmente. O controle interno é exercido pelo Plenário e pela Comissão de Prestação de Contas que analisam e emitem pareceres acerca dos processos, propostas e reformulações orçamentárias e demais assuntos correlatos.

O Conselho Regional de Química da 18ª Região tem sua estrutura administrativa montada com base no Colegiado do órgão de acordo com a Lei 2.800 e as Resoluções Normativas do Conselho Federal. O Colegiado pode ser formado por até 18 conselheiros, nove titulares e nove suplentes, eleitos por representantes das escolas de Químicas e os Sindicatos de Profissionais de química que por sua vez foram eleitos por seus pares. No CRQ18 temos 3 vagas de suplentes em aberto por falta de candidatos.

O Colegiado formado pelos seus membros titulares elege o Presidente e toda a diretoria. O Colegiado tem atribuições de julgar os mais diversos tipos de processos, e as solicitações da comunidade. O Colegiado dá apoio ao Presidente aprovando ou não o orçamento, a prestação de contas e recomendando ações administrativas e etc. No CRQ18 funciona como conselho fiscal a comissão, formada por três membros eleita entre os conselheiros do colegiado, que analisa o orçamento e a prestação de contas apresentada pela contabilidade. A comissão faz o seu parecer e é levado ao plenário para julgamento e homologação.

A execução orçamentária fica a cargo da administração que faz suas solicitações, recebendo os trâmites de processos, de acordo com cada caso, e obedecendo a Lei 8.666, e o roteiro estabelecido para tramitação de processos de compras. No caso de pagamento, as notas de contratos de água, luz, telefone, segurança e etc., são primeiro atestados, e depois encaminhados para o setor de contabilidade para o empenho e em seguida para o pagamento dentro do prazo de vencimento, retornando as notas pagas para a contabilidade estabelecer a execução financeira.

No caso de processos de arrecadação, de empresa ou de profissional, o trâmite envolve a recepção para os contatos iniciais, e a entrega de documentos, (os formulários podem ser retirados via internet), preenchidos e entregues direto na recepção do conselho com protocolo. Os documentos originais de empresas e profissionais devem ser devolvidos o mais breve possível, para que não aconteçam extravios. As cópias formam o processo de registro inclusive com as guias de pagamentos. Esses processos são também analisados no colegiado onde recebem os pareceres e vão a julgamento em reuniões plenárias. As atas dessas reuniões são registradas e arquivadas após a assinatura dos presentes.

O controle administrativo envolve também as solicitações de funcionários em suas mais diversas necessidades.

## 5.2 - Dirigentes e Colegiados

### 1- JOSÉ RIBEIRO DOS SANTOS JÚNIOR - PRESIDENTE

CPF	066.365.193-04
Registro profissional	18.300.001
Data inicial do mandato	25/02/2016
Data final do mandato	25/02/2019
Data do ato de designação	25/02/2016
Ato de designação	Termo de Posse e Ata da Reunião Plenária nº 84
Entidade que representa	Engenheiro químico Representante de Escola

### 2- LEANDRO DE MIRANDA SANTOS - TESOUREIRO

CPF	017.274.033-98
Registro profissional	18.200.236
Data inicial do mandato	05/03/2018
Data final do mandato	05/03/2019
Data do ato de designação	05/03/2018. Termo de Posse e Ata da Reunião Plenária nº 97.
Entidade que representa	Bacharel com atribuições tecnológicas Representante de Escola

### 3- SAMARA PATRICIA FERREIRA DE JESUS NASCIMENTO – VICE PRESIDENTE

CPF	890.978.741-49
Registro profissional	18.200.015
Data inicial do mandato	05/03/2018
Data final do mandato	05/03/2019
Data do ato de designação	05/03/2018. Termo de Posse e Ata da Reunião Plenária nº 97.
Entidade que representa	Bacharel com atribuições tecnológicas Representante do Sindicato

### 4- DIMAS DE SOUSA CORREA - SECRETÁRIO

CPF	328.181.303-87
Registro profissional	18.400.029
Data inicial do mandato	05/03/2018
Data final do mandato	05/03/2019
Data do ato de designação	05/03/2018. Termo de Posse e Ata da Reunião Plenária nº 97.
Entidade que representa	Técnico em química Representante do Sindicato

**5- ANDERSON JORDON ALVES COSTA - TITULAR**

CPF	034.819.973-29
Registro profissional	18.200.191
Data inicial do mandato	01/03/2016
Data final do mandato	01/03/2019
Data do ato de designação	01/03/2016
Entidade que representa	Tecnólogo em Gestão Ambiental Representante do Sindicato

**6- JARBAS SOARES DE MESQUITA JÚNIOR - SUPLENTE**

CPF	446.434.703-72
Registro profissional	18.200.022
Data inicial do mandato	01/03/2016
Data final do mandato	01/03/2019
Data do ato de designação	01/03/2016
Entidade que representa	Bacharel com atribuições tecnológicas Representante do Sindicato

**7- JONATAS AUGUSTO RIBEIRO MUNIZ - SUPLENTE**

CPF	492.424.452-15
Registro profissional	18.100.101
Data inicial do mandato	03/03/2017
Data final do mandato	03/03/2020
Data do ato de designação	03/03/2017
Entidade que representa	Licenciado em química Representante do Sindicato

**8- JULIMAR EDSON GUALBERTO BORGES - TITULAR**

CPF	077.086.703-06
Registro profissional	18.300.003
Data inicial do mandato	08/02/2018
Data final do mandato	08/02/2021
Data do ato de designação	08/02/2018
Entidade que representa	Engenheiro químico Representante do Sindicato

**9- RUTÊNIO NOGUEIRA SOARES - TITULAR**

CPF	097.336.713-04
Registro profissional	18.300.029
Data inicial do mandato	08/02/2018
Data final do mandato	08/02/2021
Data do ato de designação	08/02/2018

<b>Entidade que representa</b>	Engenheiro químico Representante do Sindicato
--------------------------------	---

#### 10- MARLI DA MATA DIAS - SUPLENTE

<b>CPF</b>	028.629.368-47
<b>Registro profissional</b>	18.400.002
<b>Data inicial do mandato</b>	01/03/2016
<b>Data final do mandato</b>	01/03/2019
<b>Data do ato de designação</b>	01/03/2016
<b>Entidade que representa</b>	Técnico em química Representante do Sindicato

#### 11- MARIA GECI DE OLIVEIRA - TITULAR

<b>CPF</b>	099.712.893-34
<b>Registro profissional</b>	18.200.162
<b>Data inicial do mandato</b>	03/03/2017
<b>Data final do mandato</b>	03/03/2020
<b>Data do ato de designação</b>	03/03/2017
<b>Entidade que representa</b>	Química Industrial Representante de Escola

#### 12- SILVIA VIANA DE ALMEIDA - SUPLENTE

<b>CPF</b>	021.729.194-54
<b>Registro profissional</b>	18.200.014
<b>Data inicial do mandato</b>	03/03/2017
<b>Data final do mandato</b>	03/03/2020
<b>Data do ato de designação</b>	03/03/2017
<b>Entidade que representa</b>	Bacharel com atribuições tecnológicas Representante do Sindicato

#### 13- SUZANE FIALHO DA SILVA - SUPLENTE

<b>CPF</b>	838.842.894-20
<b>Registro profissional</b>	18.300.014
<b>Data inicial do mandato</b>	08/02/2018
<b>Data final do mandato</b>	08/02/2021
<b>Data do ato de designação</b>	08/02/2018
<b>Entidade que representa</b>	Engenheira química Representante do Sindicato

#### 14- JOSÉ AROLDÓ VIANA DOS SANTOS – TITULAR

<b>CPF</b>	222.038.934-00
	18.100.001

<b>Registro profissional</b>	01/03/2016
<b>Data inicial do mandato</b>	01/03/2019
<b>Data final do mandato</b>	01/03/2016
<b>Data do ato de designação</b>	Bacharel em química Representante de Escola

#### 15- SANDRA MARIA DE SOUSA – TITULAR

<b>CPF</b>	479.073.983-04
<b>Registro profissional</b>	18.100.002
<b>Data inicial do mandato</b>	03/03/2017
<b>Data final do mandato</b>	03/03/2020
<b>Data do ato de designação</b>	03/03/2017
<b>Entidade que representa</b>	Licenciada em química Representante do Sindicato

### 5.3 - Auditoria Interna

A auditoria interna do conselho, conforme já mencionado, é realizada pelo Conselho Federal de Química através da análise da Prestação de Contas Anual do Regional, após parecer da Comissão Interna composta por 3 Conselheiros e homologada pelo Plenário do CRQ18. O CFQ pode recomendar aprovação em seu plenário, pode pedir novas informações ou até rejeitar as contas.

### 5.4 – Correição e apuração de ilícitos administrativos

Não tivemos nenhuma denúncia e nem indícios de ilícitos administrativos.

### 5.5 - Gestão de Riscos e controles internos

Para assegurar a conformidade dos atos de gestão, a salvaguarda dos seus recursos e a eficácia e eficiência das operações frente aos objetivos traçados, este Conselho adota alguns mecanismos de controle interno administrativo, tais como: controle de frequência através de ponto eletrônico, controle de gastos de combustível com anotações diárias da entrada e saída do veículo, controle de estoque com planilhas de entrada e saída dos produtos, controle de patrimônio com planilha detalhada acerca da condição de uso dos bens e sua localização, backup dos arquivos e documentos, bem como digitalização de todos os processos de registro profissionais e de empresas, além de formulários de numeração de boletos, ofícios, correspondências e demais documentos.

As organizações existem para atingir propósitos que resultam em entregas de serviços ou produtos. Qualquer que seja este propósito, esta entrega de serviços e o atingimento dos seus objetivos estão cercados por incertezas que podem gerar ameaças ao sucesso ou oportunidade de melhoria, e devem ser gerenciadas de forma estruturada. Assim sendo, o gerenciamento de riscos é fundamental para o sucesso no cumprimento da missão da organização pública em entregar serviços de qualidade para o cidadão.



## 5.6 - Remuneração

Os Conselheiros não são remunerados pelas atividades honoríficas exercidas junto a este Conselho (Serviço Voluntário Relevante à Nação). Recebem apenas quando participam de reuniões plenárias, de acordo com a disponibilidade financeira. No quadro abaixo estão demonstrados os valores totais pagos aos Conselheiros a título de participação em reuniões (Jetons):

### Quadro – Síntese da Remuneração dos Administradores

Valores em R\$  
1,00

Identificação do Órgão		
Órgão: (Diretoria Estatutária ou Conselho de Administração ou Conselho Fiscal)		
Remuneração dos Membros	EXERCÍCIO	
	2017	2018
<b>Número de membros:</b>		
<b>I – Remuneração Fixa (a+b+c+d)</b>		
<i>a) salário ou pró-labore</i>		
<i>b) benefícios diretos e indiretos</i>		
<i>c) remuneração por participação em comitês</i>		
<i>d) outros</i>		
<b>II – Remuneração variável (e+f+g+h+i)</b>		
<i>e) bônus</i>		
<i>f) participação nos resultados</i>		
<i>g) remuneração por participação em reuniões</i>	R\$ 5.120,00	R\$ 3.760,00
<i>h) comissões</i>		
<i>i) outros</i>		
<b>III – Total da Remuneração ( I + II)</b>	R\$ 5.120,00	R\$ 3.760,00
<b>IV – Benefícios pós-emprego</b>		
<b>V – Benefícios motivados pela cessação do exercício do cargo</b>		
<b>VI – Remuneração baseada em ações</b>		

## 5.7 - Auditoria Independente contratada

Não foi contratada nenhuma auditoria independente.

## 06 – Áreas especiais da Gestão

### 6.1 – Gestão de Pessoas

O quadro funcional do CRQ18 em 2018 inicialmente foi composto por 5(cinco) empregados efetivos aprovados em concurso público (1- advogado (também Diretora Executiva); 1- auxiliar administrativo; 1- auxiliar técnico de contabilidade; 1- fiscal; e 1-técnico em informática). Porém, o fiscal e o técnico de informática rescindiram os contratos ainda no primeiro semestre, sendo chamado o próximo classificado no concurso apenas para a função de fiscal, ficando ao final 4(quatro) empregados efetivos. A Contabilidade contou com a alteração no programa de contabilidade, passamos a usar um programa mais compatível com nosso sistema e também primando pela unicidade, já que este é o programa usado por todo o Sistema CFQ/CRQ's, ele foi adquirido de uma empresa jurídica qualificada (IMPLANTA) e através de processo de dispensa de licitação, supervisionado pelo nosso técnico de Contabilidade, após treinamento. E os serviços gerais foram prestados de forma não habitual por prestadores de serviço avulso sem vínculo com a Administração Pública. A qualificação dos funcionários efetivos e contratos temporários são de nível superior, apesar dos cargos serem de nível médio, com exceção do cargo de advogado que é nível superior (todos aprovados em concurso público), apenas os serviços gerais foram exercidos por pessoa de nível fundamental. Os contratos de trabalhos dos admitidos para o exercício de empregos efetivos são regidos pela Consolidação das Leis do Trabalho.

A Faixa etária dos Funcionários varia entre 26 e 40 anos. Não existem possíveis impactos da aposentadoria sobre a força de trabalho disponível, a não ser que por força de lei eles passem para regime jurídico único. Durante todo o ano realizamos vários treinamentos com intuito de capacitar e qualificar os funcionários do nosso quadro de pessoal.

#### 6.1.1 Estrutura de Pessoal da Unidade

##### **Quadro – Força de Trabalho da UPC**

Tipologias dos Cargos	Lotação		Ingressos no Exercício	Egressos no Exercício
	Autorizada	Efetiva		
<b>1. Servidores em Cargos Efetivos (1.1 + 1.2)</b>	0	5	1	2
1.1. Membros de poder e agentes políticos	0	0	0	0
1.2. Servidores de Carreira (1.2.1+1.2.2+1.2.3+1.2.4)	0	5	1	2
1.2.1. Servidores de carreira vinculada ao órgão	0	5	1	2
1.2.2. Servidores de carreira em exercício descentralizado	0	0	0	0
1.2.3. Servidores de carreira em exercício provisório	0	0	0	0

1.2.4. Servidores requisitados de outros órgãos e esferas	0	0	0	0
<b>2. Servidores com Contratos Temporários</b>	0	0	0	0
<b>3. Servidores sem Vínculo com a Administração Pública</b>	0	0	0	0
<b>4. Total de Servidores (1+2+3)</b>		<b>4</b>		

### 6.1.2 – Despesas com Pessoal

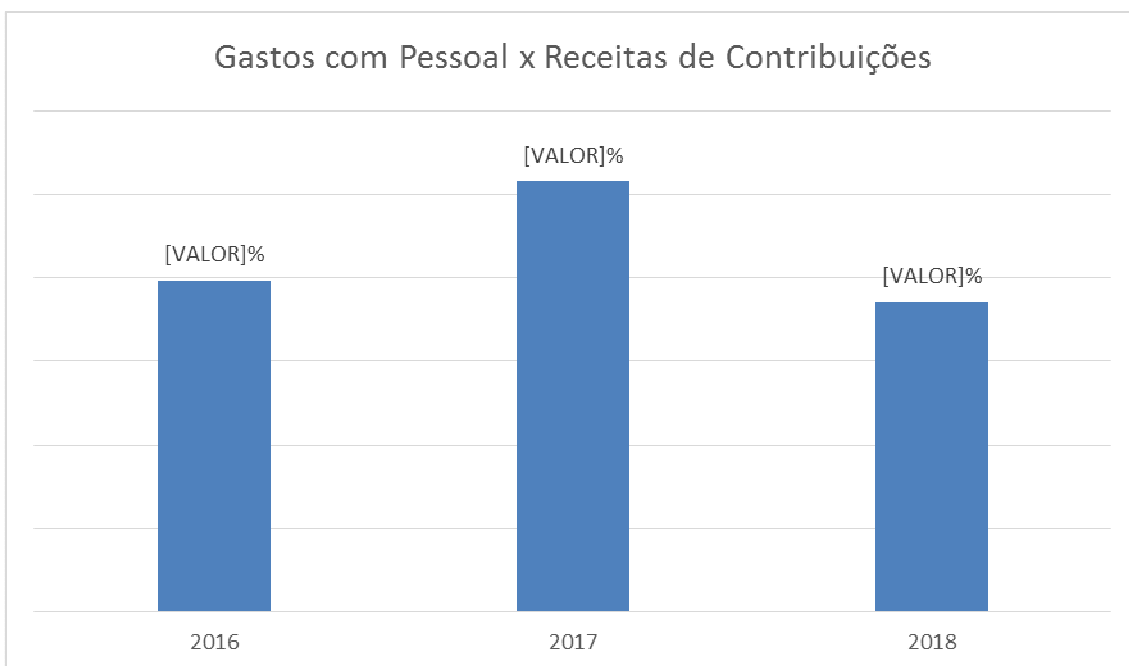
O quadro abaixo apresenta um resumo contábil geral das despesas com pessoal no ano de 2018:

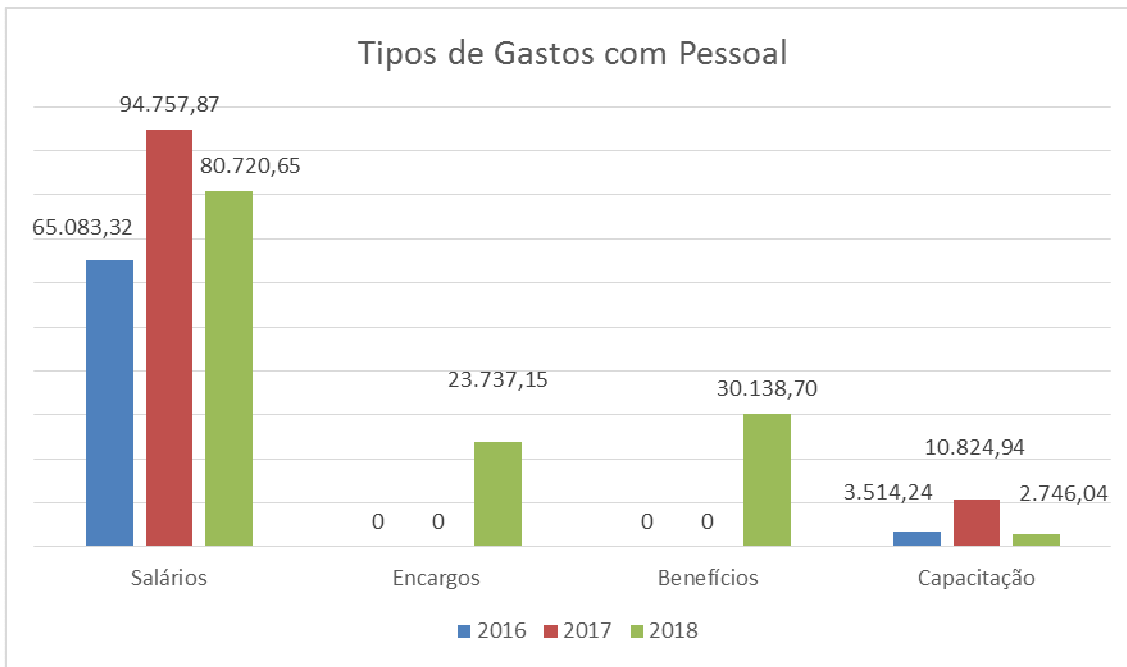
Quadro comparativo das despesas de pagamento de pessoal nos anos de 2017 e 2018:

#### **QUADRO – DESPESAS POR MODALIDADE DE CONTRATAÇÃO**

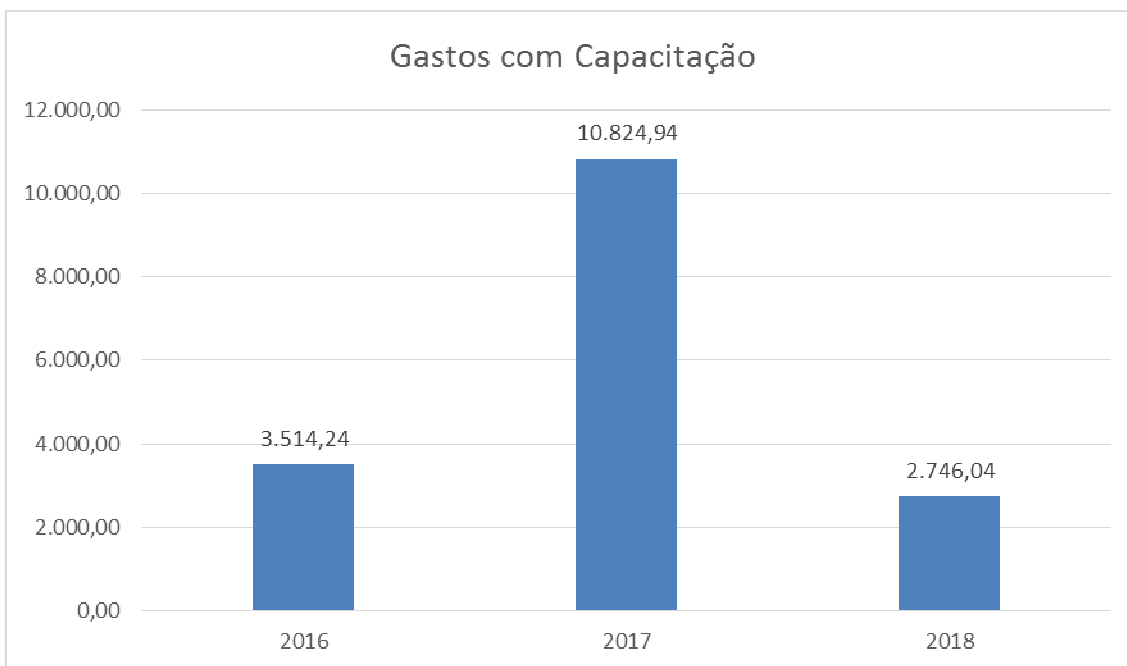
Modalidade de Contratação	Despesa liquidada		Despesa paga	
	2017	2018	2017	2018
1. Modalidade de Licitação (a+b+c+d+e+f+g)				
a) Convite				
b) Tomada de Preços				
c) Concorrência				
d) Pregão				
e) Concurso				
f) Consulta				
g) Regime Diferenciado de Contratações Públicas				
2. Contratações Diretas (h+i)				
h) Dispensa				
i) Inexigibilidade				
3. Regime de Execução Especial				
j) Suprimento de Fundos				
4. Pagamento de Pessoal (k+l)				
k) Pagamento em Folha	121.081,92	87.008,54	112.059,53	80.720,65
l) Diárias	9.946,75	3.890,00	9.946,75	3.890,00
5. Outros				
6. Total (1+2+3+4+5)				

## Evolução dos Gastos com Pessoal

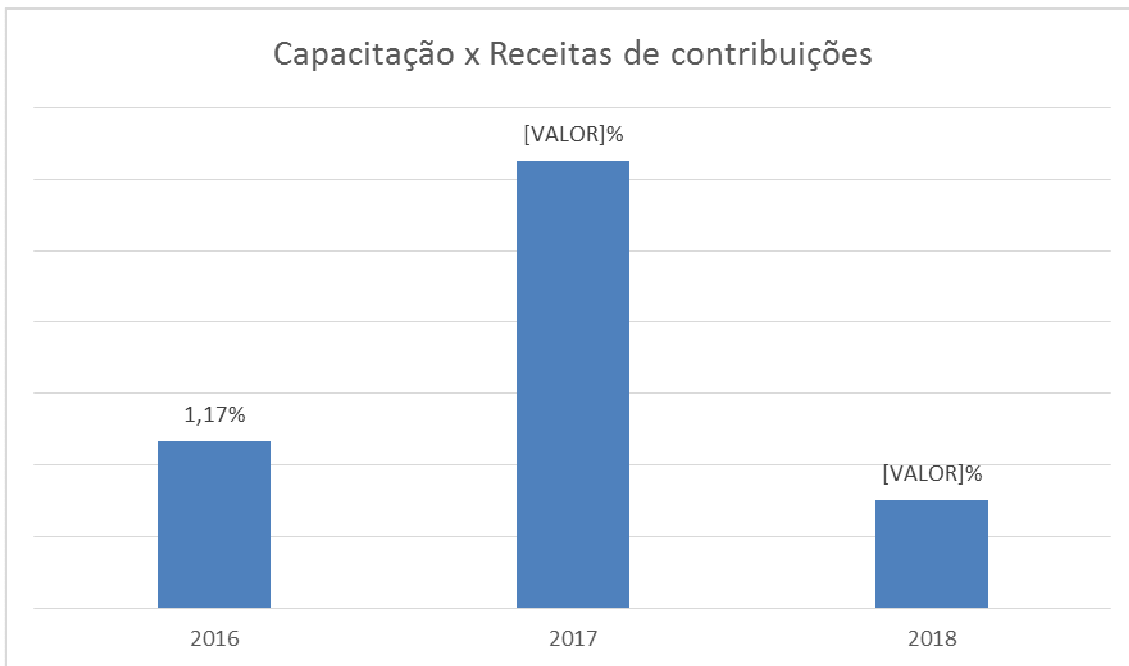




#### Gastos com capacitação



### Capacitação x Receitas de Contribuições



### Tipo de contrato



### **6.1.3 – Gestão de riscos relacionados ao pessoal**

Para uma eficiente análise e gerenciamento de riscos devemos atentar para cada um deles e poder identifica-los e prontamente definir as medidas de controle.

Em relação aos riscos de pessoal estávamos com grandes dificuldades internas devido ao fato do impedimento até 2016 de realizar concurso público por causa de uma liminar judicial. Porém, após suspensão desta liminar e arquivamento do processo judicial em questão, realizamos o concurso no segundo semestre de 2016, tendo os aprovados tomados posse ainda em 2016 e em 2017 aprimoramos nosso trabalho com essa nova força de trabalho, tornando-o mais eficiente. Além disso, o Órgão também tem buscado maior eficiência na realização de suas atividades, visando um melhor aproveitamento da força de trabalho existente, seja por meio de soluções tecnológicas que permitam a realização mais célere dos trabalhos, seja mediante o aprimoramento do planejamento de suas atividades.

### **6.1.4 – Contratação de mão de obra temporária**

Tivemos três contratações temporárias (prestação de serviço), visto que as contratações de mão-de-obra se destinam a cumprir exclusivamente atividades de urgência em caráter emergencial e de apoio.

## **6.2 – Gestão da Tecnologia da Informação**

O CRQ18, desde setembro de 2016, contava com um setor de tecnologia da informação, com técnico em informática fazendo parte do quadro efetivo de pessoal. Desta forma, desde essa data estávamos aprimorando e inovando o funcionamento dos diversos sistemas de informação do CRQ. Infelizmente, no primeiro semestre de 2018 o contrato de trabalho deste foi rescindido, pois ele precisou sair para assumir novo concurso e desde então estamos fazendo manutenção pontuais nessa área. Não dispomos de recursos financeiros num montante que dê para investir consideravelmente num aprimoramento mais avançado da área de TI, estamos aos poucos caminhando para essa otimização, porém este é um objetivo a longo prazo tendo em vista a escassez de recursos.

Foi aprovado em 14 de dezembro de 2018 o Plano Diretor de Tecnologia da Informação e Comunicação (PDTIC).do Sistema CFQ/CRQs para o triênio 2019/2011. O processo de elaboração contou com a participação dos entes do Sistema e proporcionou oportunidades para questionamentos e reflexões tanto sobre a situação atual como as possibilidades para construção de uma situação futura congruente com a visão de futuro do Sistema CFQ/CRQs.

Dos projetos previstos para 2019 o CFQ apresentou 4 (quatro) que são nacionais e a forma de oferece-los para os Regionais será por meio de um pool de serviços compartilhados. Pode-se entender que serviços compartilhados é um modelo de organização autogerida, baseado em processos, pelo qual uma área presta serviços para várias unidades ou departamentos de uma ou mais empresas. (Magalhães, 2018). No âmbito do Sistema CFQ/CRQs, o pool permitirá o fornecimento de serviços utilizando tecnologia de ponta, unificando soluções e processos e obtendo ganho de escala.

### **6.2.1 – Sistemas de Informações**

O CRQ18 trabalha com todos os seus sistemas operacionais Windows em computadores.

O programa de editoração e planilhas é o Microsoft Office.

O sistema de contabilidade é o SISCONT licenciado pela empresa IMPLANTA.

O da folha de pagamento é o SIP7, licenciado pela empresa AOS Software.

A segurança do sistema de informação é garantida pelo uso do software Kaspersky.

O CRQ18 mantém uma página em site: [www.crq18.org.br](http://www.crq18.org.br)

Todos os produtos acima mencionados são produtos originais e licenciados.



## 07 – Relacionamento com a Sociedade

O Conselho Regional de Química 18ª Região possui na internet um site ([www.crq18.org.br](http://www.crq18.org.br)) destinado a oferecer todas as informações necessárias para o bom atendimento e utilização de nossos serviços. Disponibilizamos formulários para registros e requerimentos diversos, bem como localização, telefones de contato, e-mails, canais para reclamações, denúncias e sugestões, bem como a Transparência em relação às receitas, despesas e atos administrativos deste CRQ18.

Ressaltamos que no ano de 2018 não recebemos nenhuma reclamação ou insatisfação dos nossos usuários em relação aos serviços prestados. No site possuímos um canal (ouvidoria) onde qualquer usuário pode entrar em contato conosco para tais serviços, reclamações e toda e qualquer informação que desejar obter.

Nossa Entidade, desde a inauguração da sua sede, em novembro de 2006, está devidamente indicada por placa com o símbolo e letreiros da entidade iluminados, e conforme estabelece a Lei nº 10.098 de 19.12.2000, possui rampas que possibilitam o acesso de pessoas portadoras de deficiência ou com mobilidade reduzida, bem como banheiros adaptados para tais deficiências, e também um auditório que comporta cerca de 30 pessoas, equipado, à disposição das empresas e profissionais que queiram realizar reuniões, palestras e cursos, de forma gratuita. Implantamos também a comunicação via whatsapp através do número do nosso celular, o que aproxima mais ainda nosso associado de nossa administração oferecendo a ele comodidade e rapidez nas respostas aos seus questionamentos.

Esperamos que no ano de 2019 possamos realizar mais uma reforma em nossa estrutura, a fim de adequar mais ainda nosso espaço para melhor atender nossos profissionais.

## 08 – Desempenho Financeiro e Informações Contábeis



### Declaração da contadora, Francisca Moura.

Neste relato constam as demonstrações contábeis do CRQ XVIII descritas a seguir:

**Balanco Patrimonial** – evidencia os ativos e passivos do CRQ XVIII;

**Balanco Orçamentário** – revela o orçamento aprovado em confronto com sua execução, no caso, a receita prevista versus a arrecadada e a despesa fixada versus a executada;

**Balanco Financeiro e Demonstração dos Fluxos de Caixa** – demonstram o fluxo financeiro deste conselho, ou seja, as entradas de recursos em confronto com as saídas;

**Demonstração das Variações Patrimoniais** – evidencia o fruto do confronto das variações patrimoniais aumentativas, que são as receitas, com as variações patrimoniais diminutivas, que são as despesas.

Estas demonstrações contábeis foram elaboradas observando as normas contábeis vigentes no Brasil, a saber: a lei 4.320/64, a lei complementar 101/2000 – LRF e o Manual de Contabilidade Aplicada ao Setor Público 7ª edição – MCASP.

Ressalva:

O conselho não possui um sistema de controle patrimonial que facilite um acompanhamento mais próximo do real das variações, positivas e/ou negativas, bem como a evolução dos seus bens no período.

Sendo assim, declaro que as informações constantes das Demonstrações Contábeis: Balanco Patrimonial, Balanco Orçamentário, Balanco Financeiro, Demonstração das Variações Patrimoniais e Demonstração dos Fluxos de Caixa, regidos pela legislação supra citada, relativos ao exercício de 2018, demonstram nos seus aspectos mais relevantes a situação orçamentária, financeira e patrimonial do CRQ XVIII, exceto no tocante a ressalva apontada.

## 8.1 – Desempenho financeiro no exercício

O Resultado Financeiro apurado ao longo do exercício de 2018, foi de R\$ 119.634,05, contendo a seguinte movimentação:

### (+) Ingressos:

Receita Corrente .....	R\$ 460.257,25
Ingressos Extra-Orçamentários .....	R\$ 99.631,75
Ingressos Investimentos.....	R\$ 0,00

### (-) Desembolsos:

Despesa Corrente Paga .....	R\$ 289.110,73
Desembolsos Extra-Orçamentários .....	R\$ 151.144,22
Desembolsos Investimentos .....	R\$ 0,0

**(=) Fluxo de Caixa Líquido no Exercício de 2018 ..... R\$ 119.634,05**

## 8.2 – Depreciação, amortização e exaustão de itens do patrimônio e avaliação e mensuração de ativos e passivos.

Este Conselho adotou as Normas de Contabilidade Aplicada ao Setor Público, através do programa adquirido para execução e acompanhamento contábil, obedecendo as normas NBC T 16.9 e 16.10 que tratam da depreciação, amortização e exaustão.

Para estimar a vida útil do bem utilizou-se a Instrução Normativa SRF nº 162, de 31 de Dezembro de 1988 (Alterada pela Instrução Normativa SRF nº 130, de 10 de Novembro de 1999).

A taxa de utilização para depreciação dos bens do conselho foi 10%.

Não foi adotada metodologia para avaliar e mensurar ativos e passivos.

A depreciação acumulada dos bens no exercício de 2018 resultou no valor de R\$ 46.162,04 (quarenta e seis mil cento e sessenta e dois reais e quatro centavos), não levando a déficit patrimonial.

## 8.3 – Apuração de Custos

Os sistemas utilizados ainda não permitem fazer uma apuração de custos.

## 8.4 – Demonstrações Contábeis conforme lei 4.320/64 e Notas Explicativas

BALANÇO FINANCEIRO					
INGRESSOS			DISPÊNDIOS		
ESPECIFICAÇÃO	EXERCÍCIO ATUAL	EXERCÍCIO ANTERIOR	ESPECIFICAÇÃO	EXERCÍCIO ATUAL	EXERCÍCIO ANTERIOR
RECEITA ORÇAMENTÁRIA	460.257,25	462.854,95	DESPESA ORÇAMENTÁRIA	348.229,09	360.617,39
RECEITA CORRENTE	460.257,25	462.854,95			
RECEBIMENTOS EXTRAORÇAMENTÁRIOS	99.631,75	136.560,05	EXTRA-ORÇAMENTÁRIA	151.144,22	126.314,62
SALDO EM ESPÉCIE DO EXERCÍCIO ANTERIOR	969.761,30	857.278,31	SALDOS P/ O EXERC. SEGUINTE	1.030.276,99	969.761,30
<b>TOTAL</b>	<b>1.529.650,30</b>	<b>1.456.693,31</b>	<b>TOTAL</b>	<b>1.529.650,30</b>	<b>1.456.693,31</b>

BALANÇO ORÇAMENTÁRIO				
RECEITAS ORÇAMENTÁRIAS	PREVISÃO INICIAL	PREVISÃO ATUALIZADA	RECEITAS REALIZADAS	SALDO
RECEITA CORRENTE	714.959,44	714.959,44	460.257,25	-254.702,19
RECEITAS DE CONTRIBUIÇÕES	463.413,76	463.413,76	362.810,43	-100.603,33
RECEITAS PATRIMONIAIS	200.571,88	200.571,88	53.216,45	-147.355,43
RECEITAS DE SERVIÇOS	38.371,00	38.371,00	31.482,00	-6.889,00
OUTRAS RECEITAS CORRENTES	12.602,80	12.602,80	12.748,37	145,57
<b>TOTAL</b>	<b>714.959,44</b>	<b>714.959,44</b>	<b>460.257,25</b>	<b>-254.702,19</b>

DESPESAS ORÇAMENTÁRIAS	PREVISÃO INICIAL	PREVISÃO ATUALIZADA	DESPESAS EMPENHADAS	DESPESAS LIQUIDADAS	DESPESAS PAGAS	SALDO DOTAÇÃO
<b>CRÉDITO DISPONÍVEL</b>	<b>714.959,44</b>	<b>714.959,44</b>	<b>348.229,09</b>	<b>347.894,22</b>	<b>289.110,73</b>	<b>366.730,35</b>
CRÉDITO DISPONÍVEL - DESPESAS CORRENTES	459.951,84	459.951,84	348.229,09	347.894,22	289.110,73	111.722,75
PESSOAL E ENCARGOS SOCIAIS	170.152,00	159.596,42	113.688,73	113.688,73	105.356,80	45.907,69
OUTRAS DESPESAS CORRENTES	289.799,84	300.355,42	234.540,36	234.205,49	183.753,93	65.815,06
CRÉDITO DISPONÍVEL - DESPESAS DE CAPITAL	255.007,60	255.007,60	0,00	0,00	0,00	0,00
OBRAS E INSTALAÇÕES	150.000,00	150.000,00	0,00	0,00	0,00	0,00
EQUIPAMENTOS E MATERIAL PERMANENTE	105.007,60	105.007,60	0,00	0,00	0,00	0,00
<b>SUB-TOTAL DAS DESPESAS</b>	<b>714.959,44</b>	<b>714.959,44</b>	<b>348.229,09</b>	<b>347.894,22</b>	<b>289.110,73</b>	<b>366.730,35</b>
<b>SUPERÁVIT</b>			<b>112.028,16</b>			<b>-112.028,16</b>
<b>TOTAL</b>	<b>714.959,44</b>	<b>714.959,44</b>	<b>460.257,25</b>	<b>347.894,22</b>	<b>289.110,73</b>	<b>254.702,19</b>

<b>BALANÇO PATRIMONIAL</b>					
<b>ATIVO</b>	<b>2018</b>	<b>2017</b>	<b>PASSIVO</b>	<b>2018</b>	<b>2017</b>
<b>ATIVO CIRCULANTE</b>	<b>1.143.824,00</b>	<b>979.762,31</b>	<b>PASSIVO CIRCULANTE</b>	<b>61.797,67</b>	<b>111.002,34</b>
CAIXA E EQUIVALENTES DE CAIXA	1.030.276,99	969.761,30	OBRIGAÇÕES TRABALHISTAS, PREVI. E ASSIST. A PAGAR A CURTO PRAZO	2.511,31	9022,39
CRÉDITOS A CURTO PRAZO	110.604,34	---	FORNECEDORES E CONTAS A PAGAR A CURTO PRAZO	59.256,10	5091,70
DEMAIS CRÉDITOS E VALORES A CURTO PRAZO	2.942,67	10.001,01	OBRIGAÇÕES FISCAIS A CURTO PRAZO	250,91	96,00
			DEMAIS OBRIGAÇÕES A CURTO PRAZO	281,17	96792,25
<b>ATIVO NÃO-CIRCULANTE</b>	<b>61.729,07</b>	<b>61.729,07</b>			
IMOBILIZADO	61.729,07	61.729,07	<b>PATRIMÔNIO LÍQUIDO</b>		
BENS MÓVEIS	61.729,07	61.729,07	RESULTADOS ACUMULADOS	1.143.755,40	930.489,04
<b>TOTAL</b>	<b>1.205.553,07</b>	<b>1.041.491,38</b>	<b>TOTAL</b>	<b>1.205.553,07</b>	<b>1.041.491,38</b>

<b>ATIVO FINANCEIRO</b>	<b>1.030.276,99</b>	<b>979.762,31</b>	<b>PASSIVO FINANCEIRO</b>	<b>62.132,54</b>	<b>114.469,34</b>
<b>ATIVO PERMANENTE</b>	<b>175.276,08</b>	<b>61.729,07</b>	<b>PASSIVO PERMANENTE</b>	<b>0</b>	<b>0</b>
			<b>SALDO PATRIMONIAL</b>	<b>1.143.420,53</b>	<b>927.022,04</b>
<b>QUADRO DO SUPERÁVIT/DÉFICIT FINANCEIRO</b>	<b>EXERCÍCIO ATUAL</b>	<b>EXERCÍCIO ANTERIOR</b>			
<b>SUPERÁVIT FINANCEIRO</b>	<b>968.144,45</b>	<b>865.292,97</b>			

<b>VARIAÇÕES PATRIMONIAIS</b>					
	<b>EXERCÍCIO ATUAL</b>	<b>EXERCÍCIO ANTERIOR</b>		<b>EXERCÍCIO ATUAL</b>	<b>EXERCÍCIO ANTERIOR</b>
<b>VARIAÇÃO PATRIMONIAL AUMENTATIVA</b>	<b>560.860,58</b>	<b>462.913,27</b>	<b>VARIAÇÃO PATRIMONIAL DIMINUTIVA</b>	<b>347.594,22</b>	<b>375.390,14</b>
CONTRIBUIÇÕES	463.413,76	345.903,39	PESSOAL E ENCARGOS	145.592,44	131.869,92
EXPLORAÇÃO E VENDA DE BENS, SERVIÇOS E DIREITOS	31.482,00	19.286,00	USO DE BENS, SERVIÇOS E CONSUMO DE CAPITAL FIXO	100.529,23	92.005,98
VARIAÇÕES PATRIMONIAIS AUMENTATIVAS FINANCEIRAS	64.814,22	96.658,06	TRANSFERÊNCIAS CONCEDIDAS	101.472,55	96.272,32
VALORIZAÇÃO E GANHOS COM ATIVOS E DESINCORPORAÇÃO DE PASSIVOS	---	58,32	DESVALORIZAÇÃO E PERDA DE ATIVOS E INCORPORAÇÃO DE PASSIVOS	---	19.210,24
OUTRAS VARIAÇÕES PATRIMONIAIS AUMENTATIVAS	1.150,60	1.007,50	OUTRAS VARIAÇÕES PATRIMONIAIS DIMINUTIVAS	---	36.031,68
<b>TOTAL DAS VARIAÇÕES ATIVAS</b>	<b>560.860,58</b>	<b>462.913,27</b>	<b>TOTAL DAS VARIAÇÕES PASSIVAS</b>	<b>347.594,22</b>	<b>375.390,14</b>
<b>RESULTADO PATRIMONIAL</b>					
<b>DÉFICIT DO EXERCÍCIO</b>	<b>0</b>	<b>0</b>	<b>SUPERÁVIT DO EXERCÍCIO</b>	<b>213.266,36</b>	<b>87.523,13</b>

As seguintes demonstrações encontram-se na íntegra nos anexos indicados:

Balanço Orçamentário – anexo 12

Balanço Financeiro – anexo 13

Balanço Patrimonial – anexo 14

Demonstrativo das Variações Patrimoniais – anexo 15

Demonstrativo do Fluxo de Caixa – anexo 18

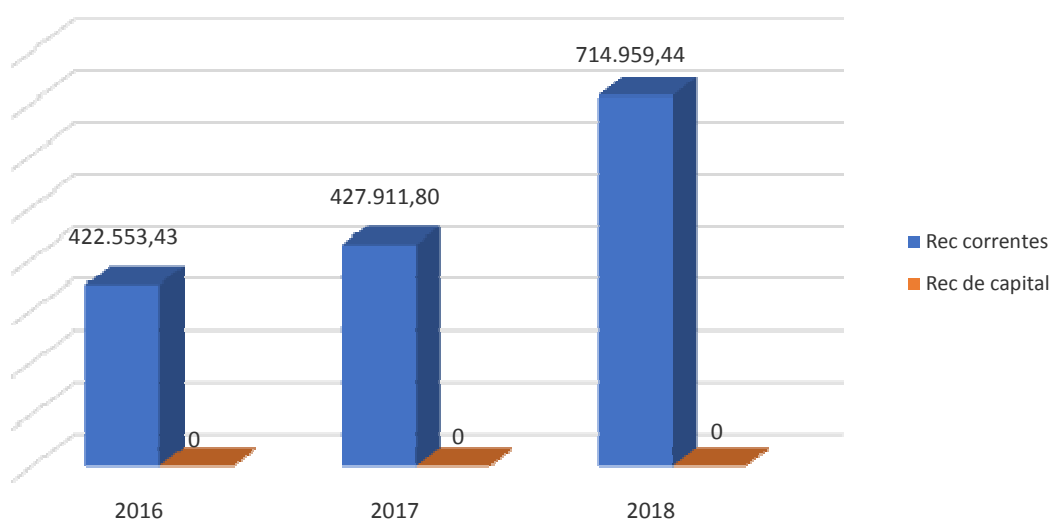
Receita: Execução orçamentária

2016	Receita		R\$	Variação	
	Orçada	Realizada		%	
Corrente	350.180,00	422.553,43	72.373,43	20,67	
Capital	0,00	0,00	0,00	0	
<b>Total</b>	<b>350.180,00</b>	<b>422.553,43</b>	<b>72.373,43</b>	<b>20,67</b>	

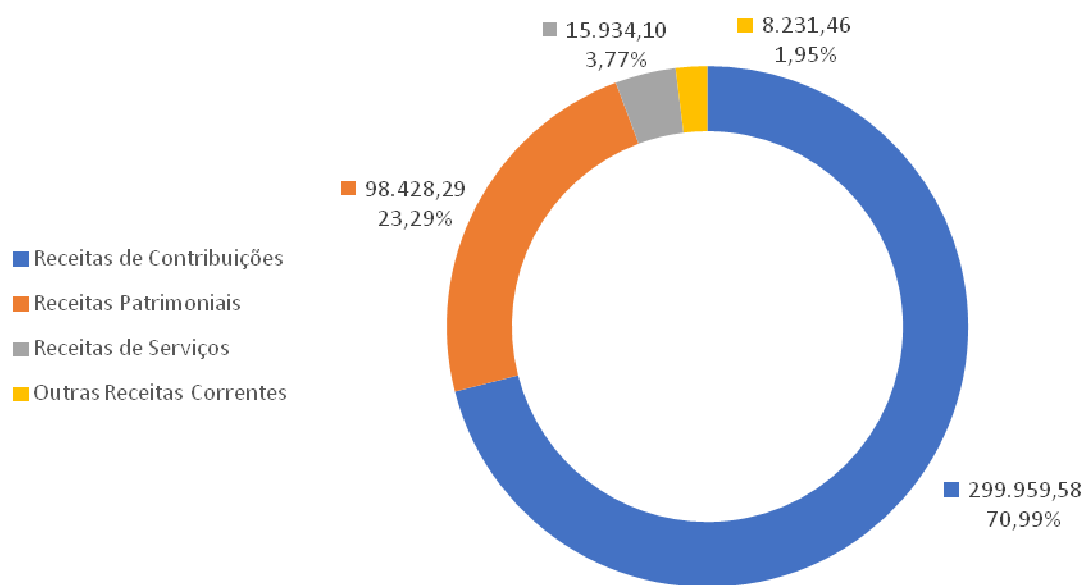
2017	Receita		R\$	Variação	
	Orçada	Realizada		%	
Corrente	427.911,80	462.854,45	34.943,15	8,17	
Capital	0,00	0,00	0,00	0	
<b>Total</b>	<b>427.911,8</b>	<b>462.854,45</b>	<b>34.943,15</b>	<b>8,17</b>	

2018	Receita		R\$	Variação	
	Orçada	Realizada		%	
Corrente	714.959,44	460.257,45	-254.702,19	-35,62	
Capital	0,00	0,00	0,00	0	
<b>Total</b>	<b>714.959,44</b>	<b>460.257,45</b>	<b>-254.702,19</b>	<b>-35,62</b>	

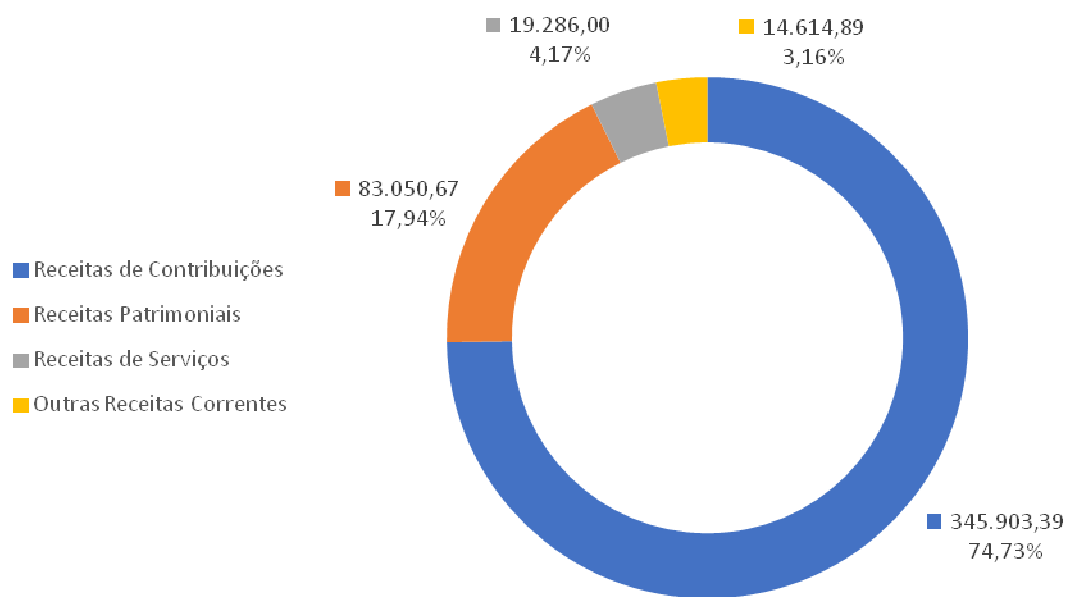
### Receita Corrente x Receita de Capital



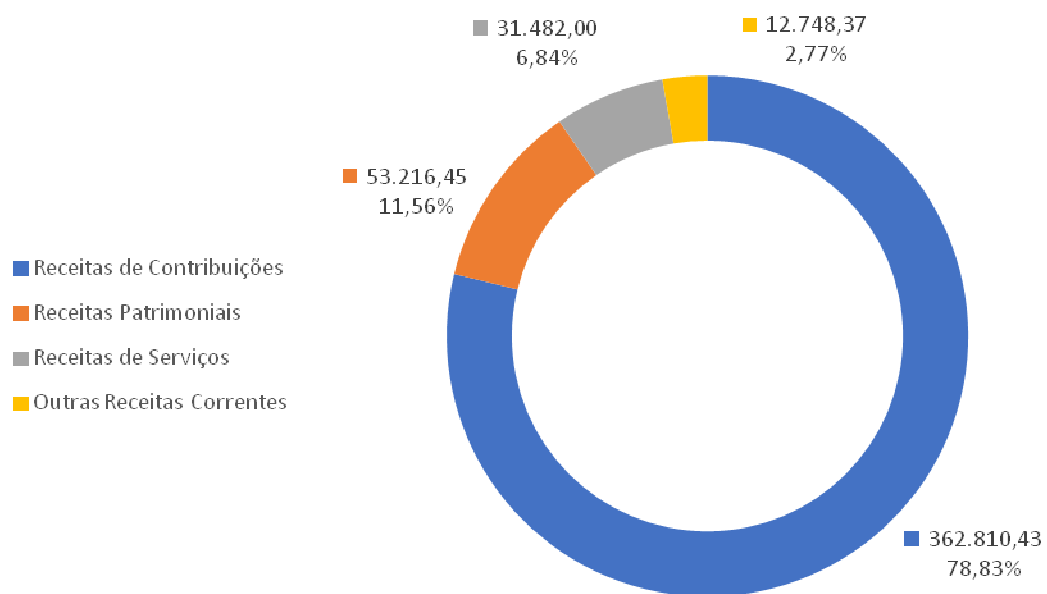
### Receitas Correntes - 2016



### Receitas Correntes - 2017



### Receitas Correntes - 2018





Receita: Execução Orçamentária

Receita (R\$ Mil)	Orçado	Realizado	R\$	Variação %
<b>RECEITA CORRENTE</b>	714.959,44	460.257,25	-254.702,19	-35,62
Receitas de Contribuições	463.413,76	362.810,43	-100.603,33	-21,71
Receitas Patrimoniais	200.571,88	53.216,45	-147.355,43	-73,47
Receitas de Serviços	38.371,00	31.482,37	-6.889,00	-17,95
Outras Receitas Correntes	12.602,80	12.748,37	145,57	1,16
<b>RECEITA DE CAPITAL</b>	0,00	0,00	0,00	0,00
<b>Total</b>	<b>714.959,44</b>	<b>460.257,25</b>	<b>-254.702,19</b>	<b>-35,62</b>

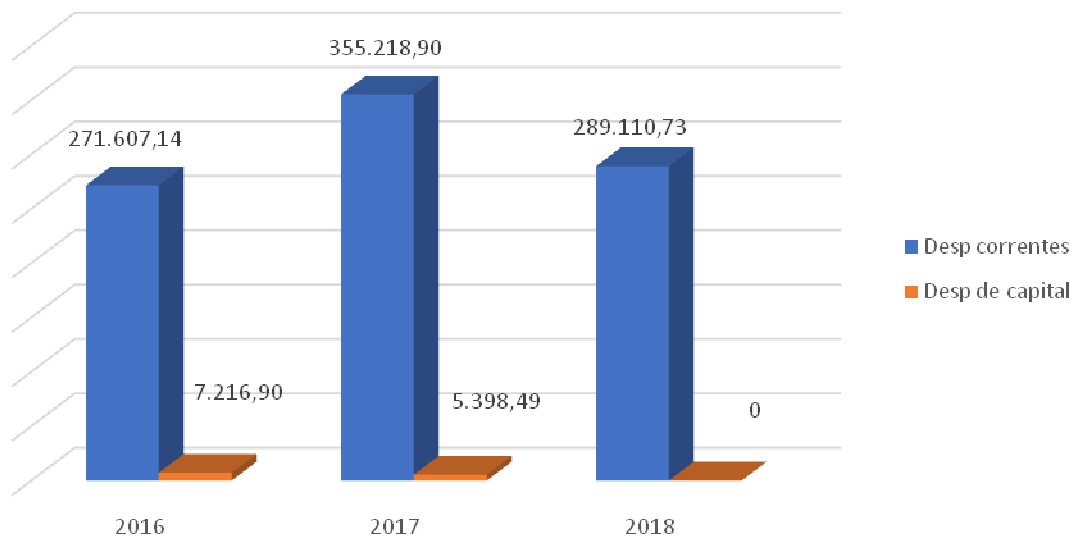
Despesa: Execução Orçamentária

2016	Orçada	Despesa Realizada	R\$	Variação %
Corrente	331.136,75	271.607,14	-59.529,61	17,98
Capital	9.263,25	7.216,90	-2.046,35	22,09
<b>Total</b>	<b>340.400,00</b>	<b>278.824,04</b>	<b>61.575,96</b>	<b>18,09</b>

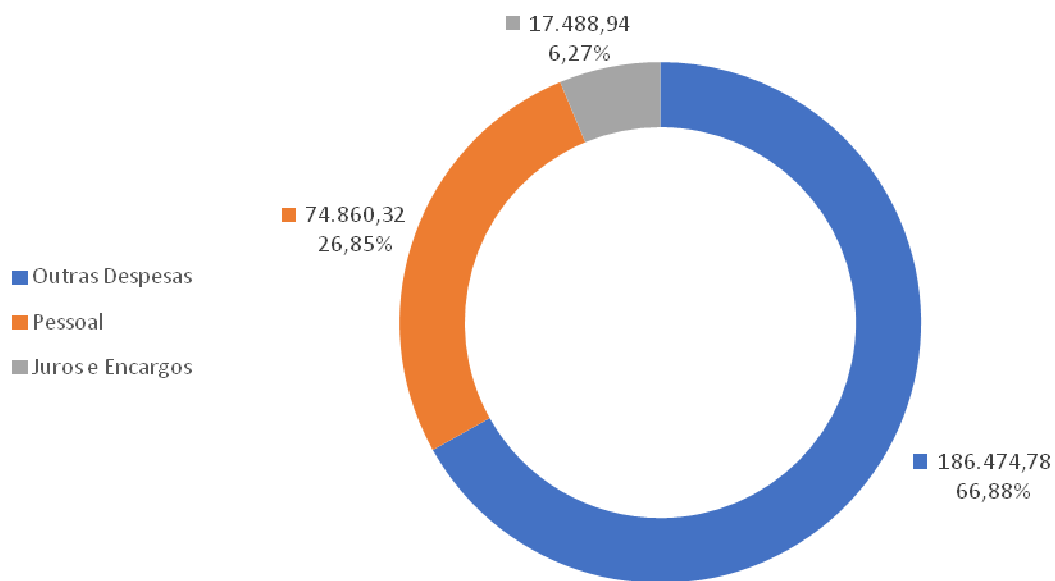
2017	Orçada	Despesa Realizada	R\$	Variação %
Corrente	404.351,52	355.218,90	-49.132,62	-1,22
Capital	12.572,28	5.398,49	-7.173,79	57,06
<b>Total</b>	<b>416.923,80</b>	<b>360.617,39</b>	<b>-67.294,41</b>	<b>16,14</b>

2018	Orçada	Despesa Realizada	R\$	Variação %
Corrente	459.951,84	289.110,73	-170.841,11	-37,14
Capital	255.007,0	0,00	-255.007,60	-1,00
<b>Total</b>	<b>714.959,44</b>	<b>289.110,73</b>	<b>-425.848,71</b>	<b>59,56</b>

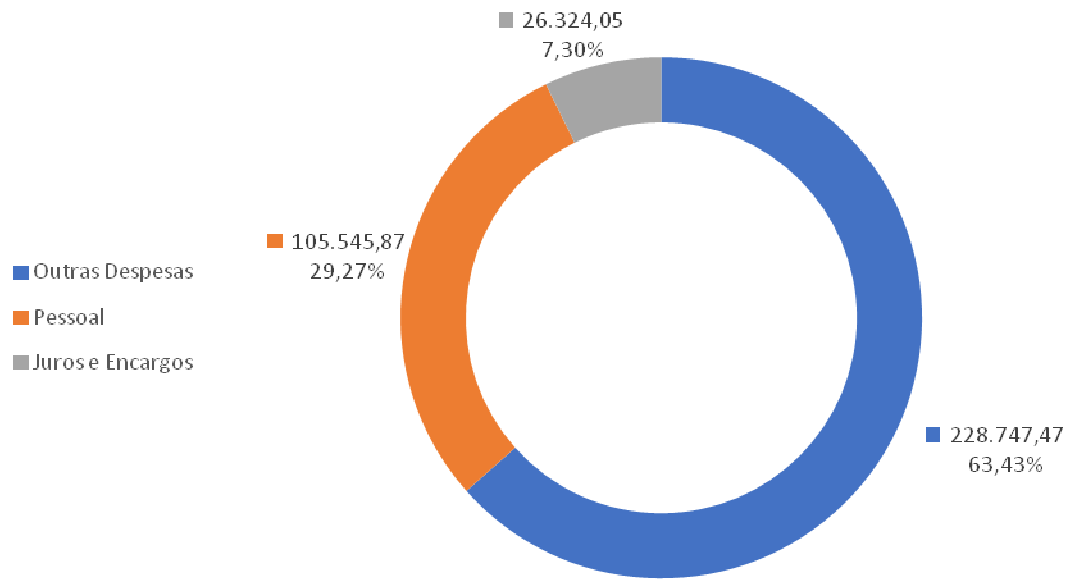
### Despesa Corrente x Despesa de Capital\*\*\*



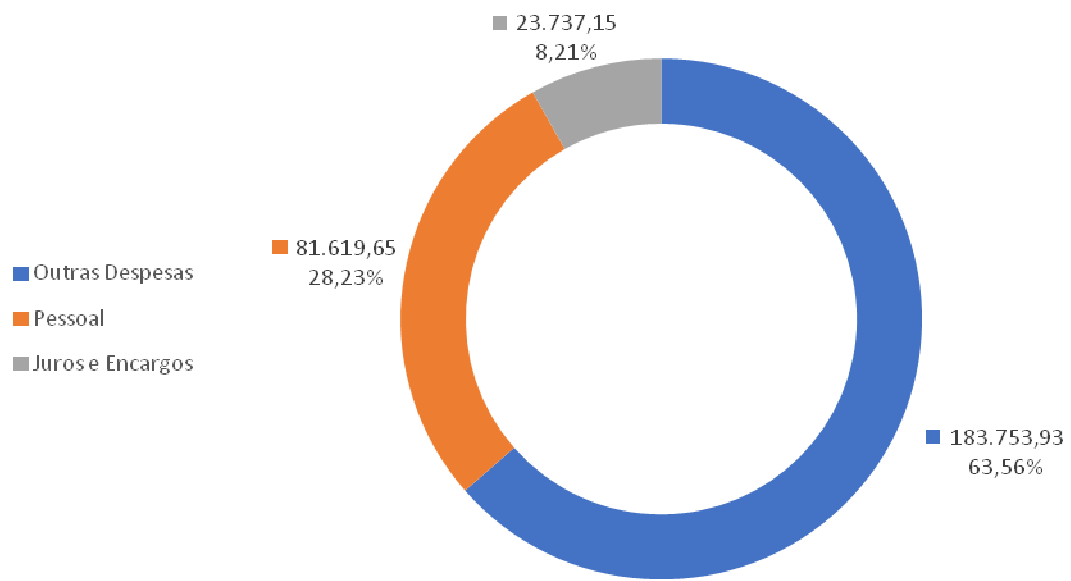
### Despesas Correntes - 2016



### Despesas Correntes - 2017



### Despesas Correntes - 2018

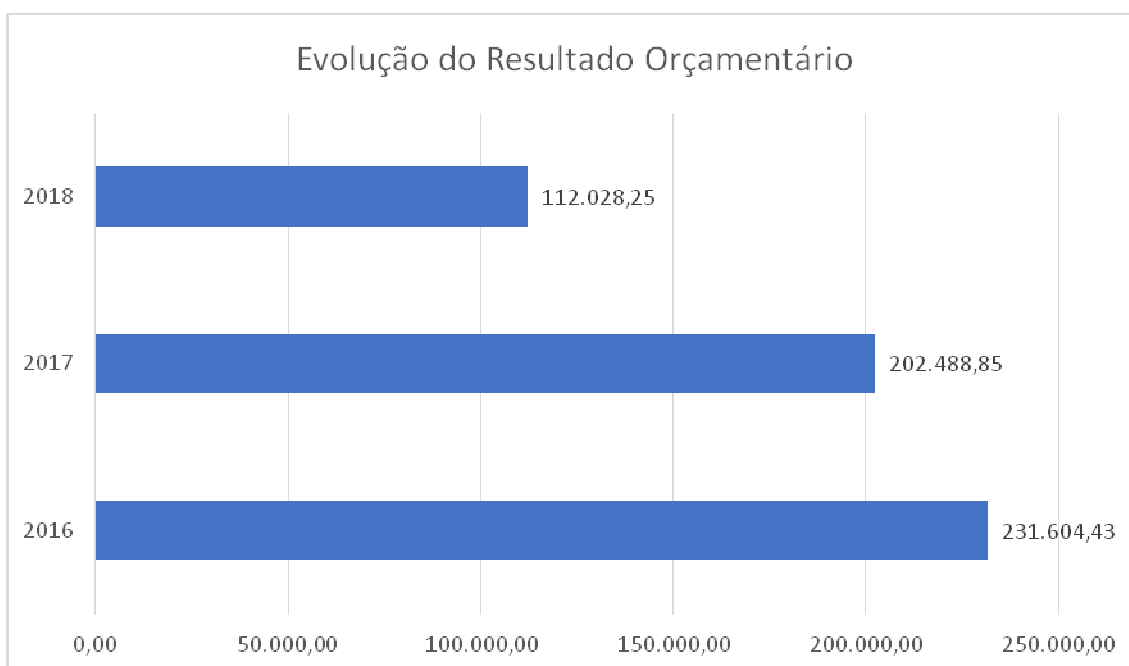


### Despesa 2018: Execução Orçamentária

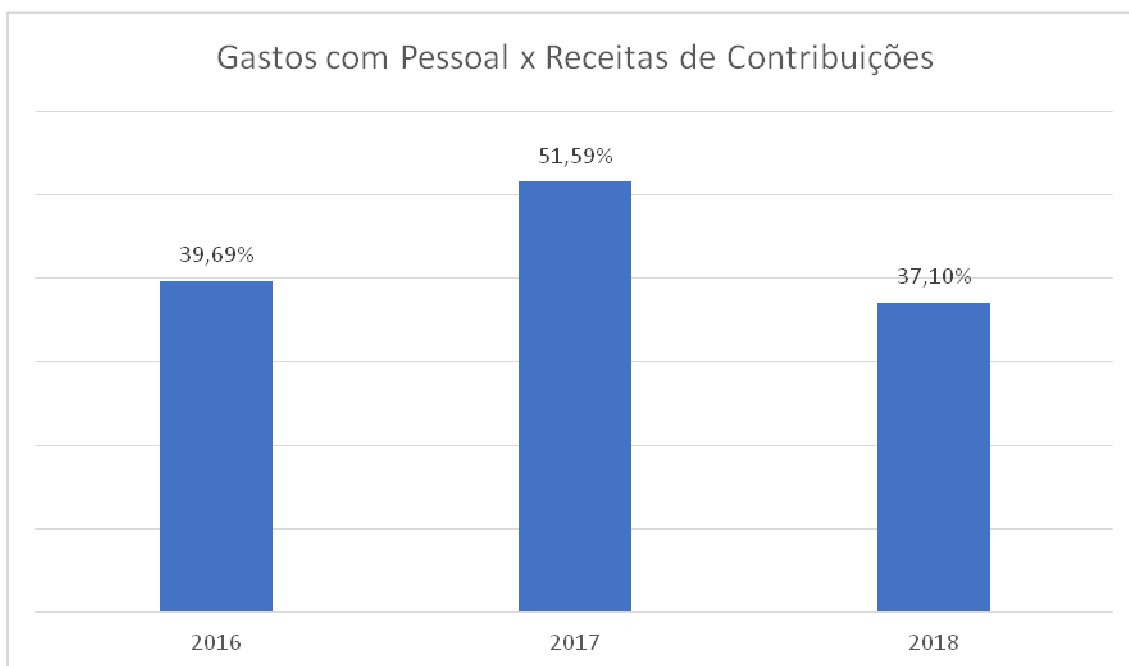
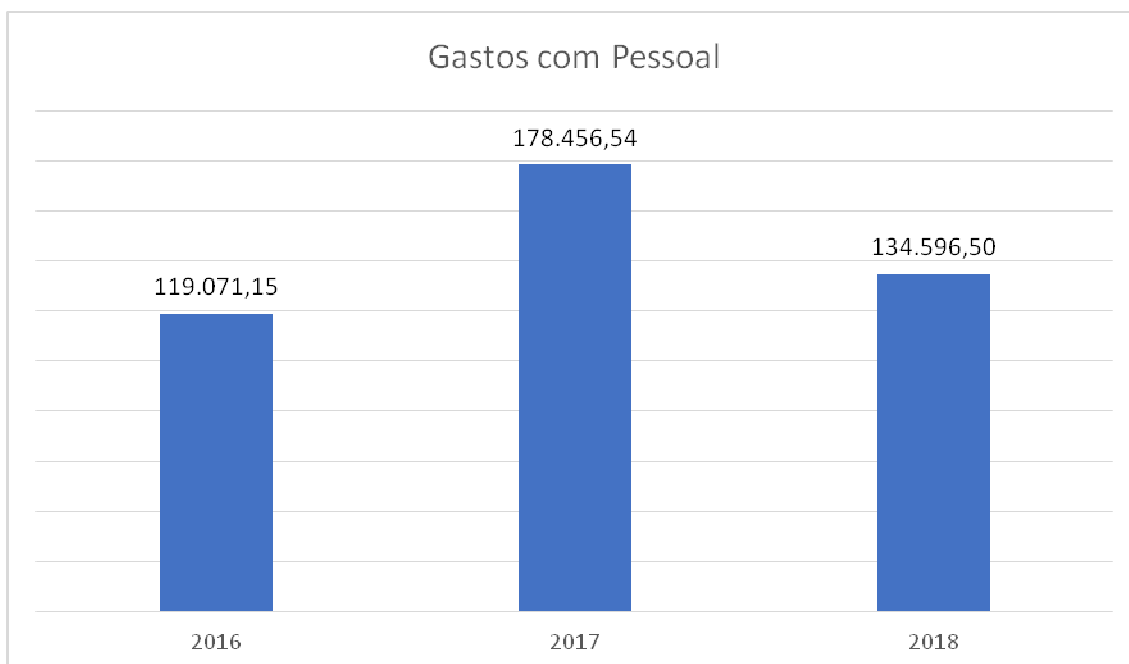
Receita (R\$ Mil)	Orçado	Realizado	R\$	Variação %
<b>DESPESA CORRENTE</b>	459.951,84	289.110,73	170.841,11	37,14
Pessoal	125.635,22	81.619,65	44.015,57	35,03
Juros e Encargos	33.961,20	23.737,15	10.224,05	30,11
Outras Despesas	300.355,42	183.753,93	116.601,49	38,82
<b>DESPESA DE CAPITAL</b>	0,00	0,00	0,00	0,00

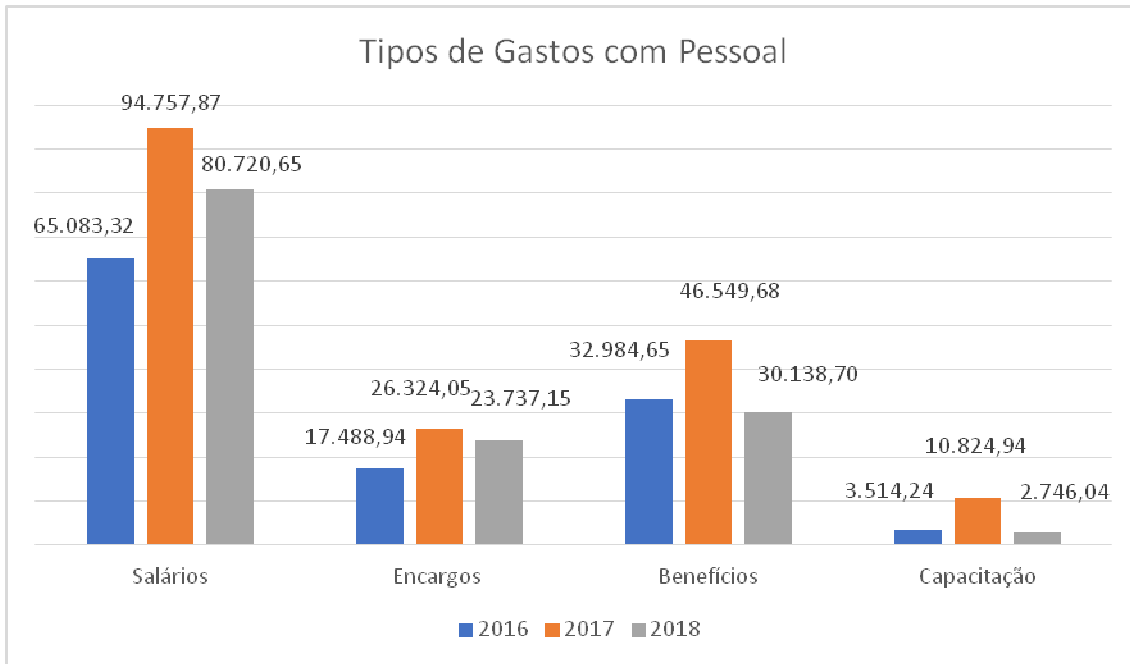
### Resultado Orçamentário 2018

Ano	Resultado Orçamentário			Variação %
	Receita Arrecadada	Despesa Empenhada	Superávit ou Déficit	
2016	422.553,43	190.949,00	231.604,43	54,81
2017	462.854,95	260.366,10	202.488,85	43,75
2018	460.257,25	348.229,00	112.028,25	24,34

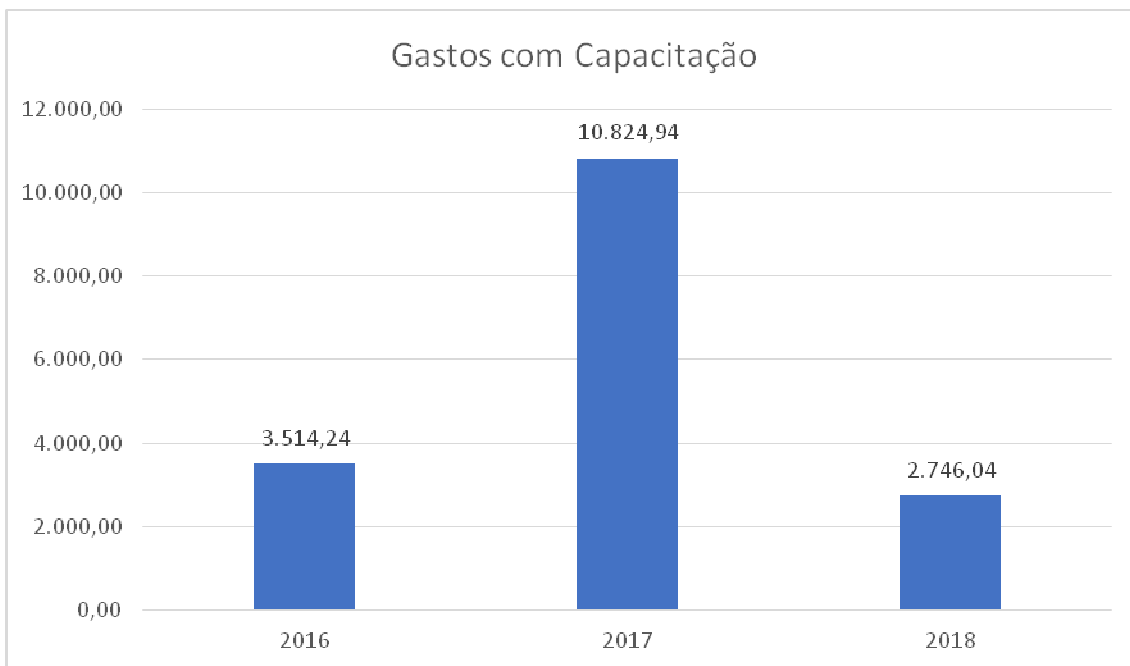


## Evolução dos Gastos com Pessoal

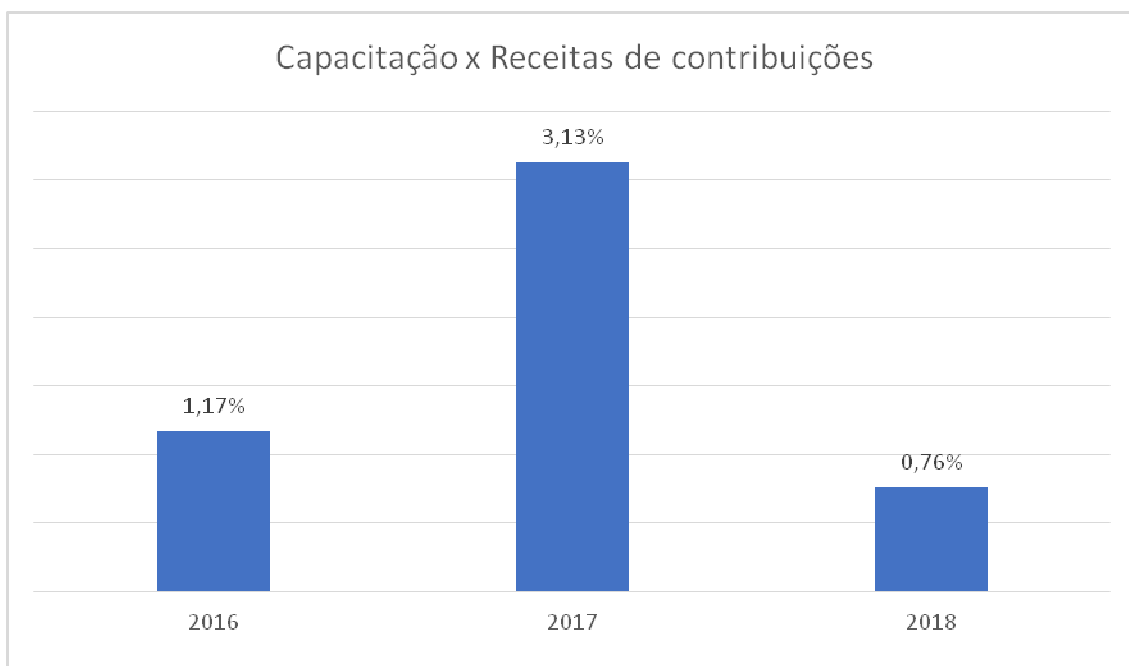




#### Gastos com capacitação



## Capacitação x Receitas de Contribuições



## Tipo de contrato



## 09 – Conformidade da Gestão e Demandas de órgão de Controle

Fomos cientificados pelo Conselho Federal de Química desde o ano de 2016 das seguintes recomendações em acórdãos exarados pelo TCU:

- Acórdão 96/2016 – TCU – Plenário, sessão de 27/01/2016, que trata nos itens 9.1.1 e 9.1.2 de medidas a serem tomadas em cumprimento à Lei 12.527/2011 (Lei de Acesso à Informação);

- Acórdão 2.513/2016 – TCU – Plenário, sessão de 28/09/2016, que trata do monitoramento das determinações expedidas pelo primeiro acórdão mencionado.

Desde então, foi elaborado e executado um Plano de Ação a fim de atender às determinações da Lei de acesso à Informação e aos acórdãos citados anteriormente, o que está sendo posto em prática no decorrer de todo o ano de 2018 até os dias atuais.

Outra recomendação realizada pelo Conselho Federal de Química aos Regionais desde 2016 foi para que estes procurassem se organizar de modo a atender o disposto no ofício 0644/2016 – TCU – SECEX – MS e na RN 265 do CFQ, no sentido da não concessão/outorga de diárias que desfigurem o caráter honorífico da função de Conselheiro ou Presidente de Conselho Regional de Química. Ressaltamos que continuamos neste Conselho a não pagar qualquer forma de remuneração ou diárias (apenas em caso de viagens para fora do Estado) para os seus membros.




## 10 – Outras Informações Relevantes

Enfatizamos novamente que o CRQ18 possui interesse e força de vontade em fortalecer sua capacidade de atuação junto aos profissionais e empresas. Estamos atuando para que isso ocorra, empenhando ao máximo para que haja reconhecimento da importância do profissional da química. Porém, somos um Estado em que predomina as atividades de serviço em detrimento do crescimento industrial. O nosso trabalho é realizado com muita determinação, procurando melhorar, inovar e adequar cada vez mais nossas ações às condições disponíveis. O CFQ, nessa nova administração, reconhece essa dificuldade e estamos certos que no ano de 2019 teremos mais ajuda e capacitação para a realização deste valioso trabalho.

De acordo com a legislação, os Conselheiros assinaram autorização para acesso às suas respectivas Declarações de Imposto de renda, caso solicitado.

Em anexo as demonstrações contábeis conforme legislação vigente e Lei de Responsabilidade Fiscal.

**ASSINATURA:**



José Ribeiro dos Santos Júnior  
Presidente do Conselho Regional de Química da 18ª Região

## Comparativo da Receita

Receita	Orçado	Arrec. Período	Arrec. Exerc.	Diferença
<b>RECEITA REALIZADA</b>	<b>714.959,44</b>	<b>460.257,25</b>	<b>460.257,25</b>	<b>254.702,19</b>
<b>RECEITA CORRENTE</b>	<b>714.959,44</b>	<b>460.257,25</b>	<b>460.257,25</b>	<b>254.702,19</b>
<b>RECEITAS DE CONTRIBUIÇÕES</b>	<b>463.413,76</b>	<b>362.810,43</b>	<b>362.810,43</b>	<b>100.603,33</b>
<b>CONTRIBUIÇÃO DAS CATEGORIAS PROFISSIONAIS E ECONÔMICAS</b>	<b>463.413,76</b>	<b>362.810,43</b>	<b>362.810,43</b>	<b>100.603,33</b>
<b>ANUIDADES - PESSOAS FÍSICAS</b>	<b>159.282,88</b>	<b>114.152,81</b>	<b>114.152,81</b>	<b>45.130,07</b>
Anuidades do Exercício - P.F.	159.282,88	114.152,81	114.152,81	45.130,07
<b>ANUIDADES - PESSOAS JURÍDICAS</b>	<b>304.130,88</b>	<b>248.657,62</b>	<b>248.657,62</b>	<b>55.473,26</b>
Anuidades do Exercício - P.J.	304.130,88	248.657,62	248.657,62	55.473,26
<b>RECEITAS PATRIMONIAIS</b>	<b>200.571,88</b>	<b>53.216,45</b>	<b>53.216,45</b>	<b>147.355,43</b>
<b>APLICAÇÃO FINANCEIRA - RENDA FIXA</b>	<b>200.571,88</b>	<b>53.216,45</b>	<b>53.216,45</b>	<b>147.355,43</b>
Rendimentos de Aplicação Financeira - CEF	200.571,88	53.216,45	53.216,45	147.355,43
<b>RECEITAS DE SERVIÇOS</b>	<b>38.371,00</b>	<b>31.482,00</b>	<b>31.482,00</b>	<b>6.889,00</b>
<b>SERVIÇOS ADMINISTRATIVOS</b>	<b>38.371,00</b>	<b>31.482,00</b>	<b>31.482,00</b>	<b>6.889,00</b>
Taxa de Inscrição - Pessoas Físicas	6.494,00	1.450,00	1.450,00	5.044,00
Expedição de Carteira	3.926,00	3.335,00	3.335,00	591,00
Taxa de Inscrição - Pessoas Jurídicas	4.140,00	1.856,00	1.856,00	2.284,00
Certificado - Pessoas Jurídicas	1.428,00	1.081,00	1.081,00	347,00
Anotação de Responsabilidade Técnica - P. J.	8.350,00	23.760,00	23.760,00	-15.410,00
Outros Serviços Administrativos	14.033,00	0,00	0,00	14.033,00
<b>OUTRAS RECEITAS CORRENTES</b>	<b>12.602,80</b>	<b>12.748,37</b>	<b>12.748,37</b>	<b>-145,57</b>
<b>MULTAS E JUROS DE MORA</b>	<b>9.318,80</b>	<b>11.597,77</b>	<b>11.597,77</b>	<b>-2.278,97</b>
<b>MULTAS E JUROS DE MORA DAS CONTRIBUIÇÕES</b>	<b>9.318,80</b>	<b>11.597,77</b>	<b>11.597,77</b>	<b>-2.278,97</b>
Juros sobre Anuidades de Pessoas Físicas	9.318,80	5.169,70	5.169,70	4.149,10
Juros sobre Anuidades de Pessoas Jurídicas	0,00	6.428,07	6.428,07	-6.428,07
<b>INDENIZAÇÕES E RESTITUIÇÕES</b>	<b>0,00</b>	<b>1.150,60</b>	<b>1.150,60</b>	<b>-1.150,60</b>
<b>RESTITUIÇÕES</b>	<b>0,00</b>	<b>1.150,60</b>	<b>1.150,60</b>	<b>-1.150,60</b>
Outras Restituições	0,00	1.150,60	1.150,60	-1.150,60
<b>RECEITA DA DÍVIDA ATIVA</b>	<b>3.284,00</b>	<b>0,00</b>	<b>0,00</b>	<b>3.284,00</b>
<b>RECEITA DA DÍVIDA ATIVA DE CONTRIBUIÇÕES</b>	<b>3.284,00</b>	<b>0,00</b>	<b>0,00</b>	<b>3.284,00</b>
Dívida Ativa Pessoa Física - Principal	3.284,00	0,00	0,00	3.284,00

Receita	Orçado	Arrec. Período	Arrec. Exerc.	Diferença
<b>Total:</b>	<b>714.959,44</b>	<b>460.257,25</b>	<b>460.257,25</b>	<b>254.702,19</b>

Teresina-PI, 31 de dezembro de 2018

---

José Ribeiro dos Santos Júnior  
Presidente  
CRQ PI nº 18.300.002  
066.365.193-04

---

Francisca Sheiliany da Silva Moura  
Contadora  
CRC PI nº 011928/0-1  
052.482.623-48

## Comparativo da Despesa Paga

Despesa	Orçado	Realiz. Período	Realiz. Exerc.	Diferença
<b>CRÉDITO DISPONÍVEL - DESPESAS CORRENTES</b>	<b>459.951,84</b>	<b>289.110,73</b>	<b>289.110,73</b>	<b>170.841,11</b>
<b>PESSOAL E ENCARGOS SOCIAIS</b>	<b>159.596,42</b>	<b>105.356,80</b>	<b>105.356,80</b>	<b>54.239,62</b>
<b>PESSOAL E ENCARGOS SOCIAIS - APLICAÇÕES DIRETAS</b>	<b>159.596,42</b>	<b>105.356,80</b>	<b>105.356,80</b>	<b>54.239,62</b>
<b>VENCIMENTOS E VANTAGENS FIXAS - PESSOAL CIVIL</b>	<b>124.635,22</b>	<b>80.720,65</b>	<b>80.720,65</b>	<b>43.914,57</b>
Vencimentos e Salários	102.108,42	62.710,42	62.710,42	39.398,00
Férias Normais e Abono Pecuniário	11.826,80	11.733,01	11.733,01	93,79
13º Salário	10.700,00	6.277,22	6.277,22	4.422,78
<b>OBRIGAÇÕES PATRONAIS</b>	<b>33.961,20</b>	<b>23.737,15</b>	<b>23.737,15</b>	<b>10.224,05</b>
FGTS	10.067,20	5.045,13	5.045,13	5.022,07
INSS - Contribuições Previdenciárias	22.494,00	17.600,89	17.600,89	4.893,11
PIS/PASEP - Contribuição s/ Folha de Pagamento	1.400,00	1.091,13	1.091,13	308,87
<b>OUTRAS DESPESAS VARIÁVEIS - PESSOAL CIVIL</b>	<b>1.000,00</b>	<b>899,00</b>	<b>899,00</b>	<b>101,00</b>
Auxílio-Creche e Assistência Pré-Escolar	1.000,00	899,00	899,00	101,00
<b>OUTRAS DESPESAS CORRENTES</b>	<b>300.355,42</b>	<b>183.753,93</b>	<b>183.753,93</b>	<b>116.601,49</b>
<b>TRANSFERÊNCIAS DA INTRAGOVERNAMENTAIS</b>	<b>125.088,64</b>	<b>58.200,41</b>	<b>58.200,41</b>	<b>66.888,23</b>
<b>DISTRIBUIÇÃO CONSTITUCIONAL OU LEGAL DE RECEITAS</b>	<b>125.088,64</b>	<b>58.200,41</b>	<b>58.200,41</b>	<b>66.888,23</b>
Cota-Parte do CFQ - Conselho Federal de Química	125.088,64	58.200,41	58.200,41	66.888,23
<b>OUTRAS DESPESAS CORRENTES - APLICAÇÕES DIRETAS</b>	<b>175.266,78</b>	<b>125.553,52</b>	<b>125.553,52</b>	<b>49.713,26</b>
<b>DIÁRIAS - PESSOAL CIVIL</b>	<b>4.233,00</b>	<b>3.890,00</b>	<b>3.890,00</b>	<b>343,00</b>
Diárias no País - Servidores	4.233,00	3.890,00	3.890,00	343,00
<b>MATERIAL DE CONSUMO</b>	<b>11.617,30</b>	<b>6.234,57</b>	<b>6.234,57</b>	<b>5.382,73</b>
Gás, Combustíveis e Lubrificantes Automotivos	3.091,20	240,22	240,22	2.850,98
Gêneros de Alimentação e Água Mineral	556,40	0,00	0,00	556,40
Material de Expediente	4.396,00	4.115,77	4.115,77	280,23
Material e Suprimento de Informática	1.185,36	590,00	590,00	595,36
Material de Copa e Cozinha	256,40	0,00	0,00	256,40
Material de Limpeza e Produtos de Higienezação	835,36	0,00	0,00	835,36
Material para Manutenção de Bens Imóveis/Instalações	1.296,58	1.288,58	1.288,58	8,00
<b>PASSAGENS E DESPESAS COM LOCOMOÇÃO</b>	<b>10.141,40</b>	<b>10.136,58</b>	<b>10.136,58</b>	<b>4,82</b>
Passagens no País, Aérea, Terrestre e Marítima	10.141,40	10.136,58	10.136,58	4,82
<b>SERVIÇOS DE CONSULTORIA</b>	<b>720,00</b>	<b>0,00</b>	<b>0,00</b>	<b>720,00</b>
Assessoria e Consultoria Técnica ou Jurídica - PJ	720,00	0,00	0,00	720,00
<b>OUTROS SERVIÇOS DE TERCEIROS - PESSOA FÍSICA</b>	<b>39.264,72</b>	<b>30.922,69</b>	<b>30.922,69</b>	<b>8.342,03</b>

Despesa	Orçado	Realiz. Período	Realiz. Exerc.	Diferença
Remuneração de Serviços Pessoais	21.015,20	18.812,69	18.812,69	2.202,51
Estagiários e Menores Aprendizizes	120,00	0,00	0,00	120,00
Jetons	6.000,00	3.760,00	3.760,00	2.240,00
Diárias a Conselheiros	12.129,52	8.350,00	8.350,00	3.779,52
<b>OUTROS SERVIÇOS DE TERCEIROS - PESSOA JURÍDICA</b>	<b>60.952,28</b>	<b>45.129,98</b>	<b>45.129,98</b>	<b>15.822,30</b>
Serviços Técnicos Profissionais - P.J.	5.615,60	5.000,00	5.000,00	615,60
Locação de Sistemas de Informática - SOFTWARE	5.678,40	3.626,00	3.626,00	2.052,40
Manutenção e Conservação de Máquinas e Equipamentos	4.407,60	3.045,00	3.045,00	1.362,60
Manutenção e Conservação de Equipto de Informática	200,00	180,00	180,00	20,00
Festividades, Homenagens, Exposições, Congressos e Seminários	2.225,60	0,00	0,00	2.225,60
Serviço de Energia Elétrica	9.838,40	8.418,47	8.418,47	1.419,93
Serviço de Água e Esgoto	1.669,20	482,19	482,19	1.187,01
Serviços de Correios e Telégrafos	3.500,00	2.607,45	2.607,45	892,55
Despesas Miúdas de Pronto Pagamento	6.000,00	3.373,64	3.373,64	2.626,36
Serviços de Telecomunicações - Telefonia	2.989,60	2.281,59	2.281,59	708,01
Seguro em Geral	1.625,60	1.445,13	1.445,13	180,47
Vigilância Ostensiva e ou Monitorada	2.300,00	2.054,35	2.054,35	245,65
Serviços Bancários	7.429,00	7.252,07	7.252,07	176,93
Serviços de Publicidade Legal	2.112,80	1.057,28	1.057,28	1.055,52
Serviços Gráficos	667,68	100,00	100,00	567,68
Outros Serviços de Terceiros - P.J. - não Especificados	4.692,80	4.206,81	4.206,81	485,99
<b>AUXÍLIO ALIMENTAÇÃO</b>	<b>31.184,00</b>	<b>20.000,00</b>	<b>20.000,00</b>	<b>11.184,00</b>
Auxílio Alimentação	31.184,00	20.000,00	20.000,00	11.184,00
<b>AUXÍLIO TRANSPORTE</b>	<b>16.473,60</b>	<b>9.239,70</b>	<b>9.239,70</b>	<b>7.233,90</b>
Auxílio Transporte	16.473,60	9.239,70	9.239,70	7.233,90
<b>SENTENÇAS JUDICIAIS</b>	<b>124,08</b>	<b>0,00</b>	<b>0,00</b>	<b>124,08</b>
Diversos em Sentenças Judiciais	124,08	0,00	0,00	124,08
<b>INDENIZAÇÕES E RESTITUIÇÕES</b>	<b>556,40</b>	<b>0,00</b>	<b>0,00</b>	<b>556,40</b>
Outras Indenizações e Restituições	556,40	0,00	0,00	556,40
<b>CRÉDITO DISPONÍVEL - DESPESAS DE CAPITAL</b>	<b>255.007,60</b>	<b>0,00</b>	<b>0,00</b>	<b>255.007,60</b>
<b>INVESTIMENTOS</b>	<b>255.007,60</b>	<b>0,00</b>	<b>0,00</b>	<b>255.007,60</b>
<b>INVESTIMENTOS - APLICAÇÕES DIRETAS</b>	<b>255.007,60</b>	<b>0,00</b>	<b>0,00</b>	<b>255.007,60</b>
<b>OBRAS E INSTALAÇÕES</b>	<b>150.000,00</b>	<b>0,00</b>	<b>0,00</b>	<b>150.000,00</b>
Outras Obras e Instalações	150.000,00	0,00	0,00	150.000,00
<b>EQUIPAMENTOS E MATERIAL PERMANENTE</b>	<b>105.007,60</b>	<b>0,00</b>	<b>0,00</b>	<b>105.007,60</b>
Veículos	100.000,00	0,00	0,00	100.000,00
Máquinas e Equipamentos	2.782,00	0,00	0,00	2.782,00
Equipamentos de Informática	2.225,60	0,00	0,00	2.225,60

Despesa	Orçado	Realiz. Período	Realiz. Exerc.	Diferença
<b>Total:</b>	<b>714.959,44</b>	<b>289.110,73</b>	<b>289.110,73</b>	<b>425.848,71</b>

Teresina-PI, 31 de dezembro de 2018

---

José Ribeiro dos Santos Júnior  
Presidente  
CRQ PI nº 18.300.002  
066.365.193-04

---

Francisca Sheiliany da Silva Moura  
Contadora  
CRC PI nº 011928/0-1  
052.482.623-48

## Balanco Financeiro

INGRESSOS			DISPÊNDIOS		
ESPECIFICAÇÃO	Exercício Atual	Exercício Anterior	ESPECIFICAÇÃO	Exercício Atual	Exercício Anterior
Receita Orçamentária	460.257,25		Despesa Orçamentária	348.229,09	
RECEITA REALIZADA	460.257,25		CREDITO EMPENHADO A LIQUIDAR	334,87	
RECEITA CORRENTE	460.257,25		CREDITO EMPENHADO LIQUIDADO	58.783,49	
RECEITAS DE CONTRIBUIÇÕES	362.810,43		CRÉDITO EMPENHADO LIQUIDADO - PAGO	289.110,73	
CONTRIBUIÇÃO DAS CATEGORIAS PROFISSIONAIS E ECONÔMICAS	362.810,43		CRÉDITO EMPENHADO LIQUIDADO - PAGO - DESPESAS CORRENTES	289.110,73	
ANUIDADES - PESSOAS FÍSICAS	114.152,81		PESSOAL E ENCARGOS SOCIAIS	105.356,80	
ANUIDADES - PESSOAS JURÍDICAS	248.657,62		PESSOAL E ENCARGOS SOCIAIS - APLICAÇÕES DIRETAS	105.356,80	
RECEITAS PATRIMONIAIS	53.216,45		VENCIMENTOS E VANTAGENS FIXAS - PESSOAL CIVIL	80.720,65	
APLICAÇÃO FINANCEIRA - RENDA FIXA	53.216,45		OBRIGAÇÕES PATRONAIS	23.737,15	
RECEITAS DE SERVIÇOS	31.482,00		OUTRAS DESPESAS VARIÁVEIS - PESSOAL CIVIL	899,00	
SERVIÇOS ADMINISTRATIVOS	31.482,00		OUTRAS DESPESAS CORRENTES	183.753,93	
OUTRAS RECEITAS CORRENTES	12.748,37		TRANSFERÊNCIAS DA INTRAGOVERNAMENTAIS	58.200,41	
MULTAS E JUROS DE MORA	11.597,77		DISTRIBUIÇÃO CONSTITUCIONAL OU LEGAL DE RECEITAS	58.200,41	
MULTAS E JUROS DE MORA DAS CONTRIBUIÇÕES	11.597,77		OUTRAS DESPESAS CORRENTES - APLICAÇÕES DIRETAS	125.553,52	
INDENIZAÇÕES E RESTITUIÇÕES	1.150,60		DIÁRIAS - PESSOAL CIVIL	3.890,00	
RESTITUIÇÕES	1.150,60		MATERIAL DE CONSUMO	6.234,57	
			PASSAGENS E DESPESAS COM LOCOMOÇÃO	10.136,58	



INGRESSOS			DISPÊNDIOS		
ESPECIFICAÇÃO	Exercício Atual	Exercício Anterior	ESPECIFICAÇÃO	Exercício Atual	Exercício Anterior
			OUTROS SERVIÇOS DE TERCEIROS - PESSOA FÍSICA	30.922,69	
			OUTROS SERVIÇOS DE TERCEIROS - PESSOA JURÍDICA	45.129,98	
			AUXÍLIO ALIMENTAÇÃO	20.000,00	
			AUXÍLIO TRANSPORTE	9.239,70	
Transferências Financeiras Recebidas			Transferências Financeiras Concedidas		
Recebimentos Extraorçamentários	99.631,75		Pagamentos Extraorçamentários	151.144,22	
Inscrição de Restos a Pagar Não Processados	334,87		Pagamentos de Restos a Pagar Não Processados		
Inscrição de Restos a Pagar Processados	58.783,49		Pagamentos de Restos a Pagar Processados		
Depósitos Restituíveis e Valores Vinculados			Depósitos Restituíveis e Valores Vinculados		
Outros Recebimentos Extraorçamentários	40.513,39		Outros Pagamentos Extraorçamentários	151.144,22	
Saldo em espécie do Exercício Anterior	969.761,30		Saldo em espécie para o Exercício Seguinte	1.030.276,99	
Caixa e Equivalente de Caixa	969.761,30		Caixa e Equivalente de Caixa	1.030.276,99	
Depósitos. Rest. Vlr Vinculados			Depósitos. Rest. Vlr Vinculados		
<b>Total:</b>	<b>1.529.650,30</b>			<b>1.529.650,30</b>	

Teresina-PI, 31 de dezembro de 2018

José Ribeiro dos Santos Júnior  
 Presidente  
 CRQ PI nº 18.300.002  
 066.365.193-04

Francisca Sheiliany da Silva Moura  
 Contadora  
 CRC PI nº 011928/0-1  
 052.482.623-48

## Balanco Orçamentário

RECEITAS ORÇAMENTÁRIAS	PREVISÃO INICIAL	PREVISÃO ATUALIZADA	RECEITAS REALIZADAS	SALDO
RECEITA CORRENTE	714.959,44	714.959,44	460.257,25	-254.702,19
RECEITAS DE CONTRIBUIÇÕES	463.413,76	463.413,76	362.810,43	-100.603,33
CONTRIBUIÇÃO DAS CATEGORIAS PROFISSIONAIS E ECONÔMICAS	463.413,76	463.413,76	362.810,43	-100.603,33
ANUIDADES - PESSOAS FÍSICAS	159.282,88	159.282,88	114.152,81	-45.130,07
ANUIDADES - PESSOAS JURÍDICAS	304.130,88	304.130,88	248.657,62	-55.473,26
RECEITAS PATRIMONIAIS	200.571,88	200.571,88	53.216,45	-147.355,43
APLICAÇÃO FINANCEIRA - RENDA FIXA	200.571,88	200.571,88	53.216,45	-147.355,43
RECEITAS DE SERVIÇOS	38.371,00	38.371,00	31.482,00	-6.889,00
SERVIÇOS ADMINISTRATIVOS	38.371,00	38.371,00	31.482,00	-6.889,00
OUTRAS RECEITAS CORRENTES	12.602,80	12.602,80	12.748,37	145,57
MULTAS E JUROS DE MORA	9.318,80	9.318,80	11.597,77	2.278,97
MULTAS E JUROS DE MORA DAS CONTRIBUIÇÕES	9.318,80	9.318,80	11.597,77	2.278,97
INDENIZAÇÕES E RESTITUIÇÕES	0,00	0,00	1.150,60	1.150,60
RESTITUIÇÕES	0,00	0,00	1.150,60	1.150,60
RECEITA DA DÍVIDA ATIVA	3.284,00	3.284,00	0,00	-3.284,00
RECEITA DA DÍVIDA ATIVA DE CONTRIBUIÇÕES	3.284,00	3.284,00	0,00	-3.284,00
RECURSOS ARRECADADOS EM EXERCÍCIOS ANTERIORES	0,00	0,00	0,00	0,00
<b>SUB-TOTAL DAS RECEITAS</b>	<b>714.959,44</b>	<b>714.959,44</b>	<b>460.257,25</b>	<b>-254.702,19</b>
<b>DÉFICIT</b>	<b>0,00</b>	<b>0,00</b>	<b>0,00</b>	<b>0,00</b>
<b>TOTAL</b>	<b>714.959,44</b>	<b>714.959,44</b>	<b>460.257,25</b>	<b>-254.702,19</b>



DESPESAS ORÇAMENTÁRIAS	DOTAÇÃO INICIAL	DOTAÇÃO ATUALIZADA	DESPESAS EMPENHADAS	DESPESAS LIQUIDADAS	DESPESAS PAGAS	SALDO DOTAÇÃO
CRÉDITO DISPONÍVEL	714.959,44	714.959,44	348.229,09	347.894,22	289.110,73	366.730,35
CRÉDITO DISPONÍVEL - DESPESAS CORRENTES	459.951,84	459.951,84	348.229,09	347.894,22	289.110,73	111.722,75
PESSOAL E ENCARGOS SOCIAIS	170.152,00	159.596,42	113.688,73	113.688,73	105.356,80	45.907,69
PESSOAL E ENCARGOS SOCIAIS - APLICAÇÕES DIRETAS	170.152,00	159.596,42	113.688,73	113.688,73	105.356,80	45.907,69
VENCIMENTOS E VANTAGENS FIXAS - PESSOAL CIVIL	132.516,80	124.635,22	87.008,54	87.008,54	80.720,65	37.626,68
OBRIGAÇÕES PATRONAIS	36.635,20	33.961,20	25.781,19	25.781,19	23.737,15	8.180,01
OUTRAS DESPESAS VARIÁVEIS - PESSOAL CIVIL	1.000,00	1.000,00	899,00	899,00	899,00	101,00
OUTRAS DESPESAS CORRENTES	289.799,84	300.355,42	234.540,36	234.205,49	183.753,93	65.815,06
TRANSFERÊNCIAS DA INTRAGOVERNAMENTAIS	125.088,64	125.088,64	101.472,55	101.472,55	58.200,41	23.616,09
DISTRIBUIÇÃO CONSTITUCIONAL OU LEGAL DE RECEITAS	125.088,64	125.088,64	101.472,55	101.472,55	58.200,41	23.616,09
OUTRAS DESPESAS CORRENTES - APLICAÇÕES DIRETAS	164.711,20	175.266,78	133.067,81	132.732,94	125.553,52	42.198,97
DIÁRIAS - PESSOAL CIVIL	0,00	4.233,00	3.890,00	3.890,00	3.890,00	343,00
MATERIAL DE CONSUMO	15.580,72	11.617,30	6.234,57	6.234,57	6.234,57	5.382,73
PASSAGENS E DESPESAS COM LOCOMOÇÃO	8.902,40	10.141,40	10.136,58	10.136,58	10.136,58	4,82
SERVIÇOS DE CONSULTORIA	6.320,00	720,00	0,00	0,00	0,00	720,00
OUTROS SERVIÇOS DE TERCEIROS - PESSOA FÍSICA	19.064,72	39.264,72	31.666,69	31.666,69	30.922,69	7.598,03
OUTROS SERVIÇOS DE TERCEIROS - PESSOA JURÍDICA	55.405,28	60.952,28	49.236,26	48.901,39	45.129,98	11.716,02
AUXÍLIO ALIMENTAÇÃO	41.184,00	31.184,00	21.750,00	21.750,00	20.000,00	9.434,00
AUXÍLIO TRANSPORTE	16.473,60	16.473,60	10.153,71	10.153,71	9.239,70	6.319,89
SENTENÇAS JUDICIAIS	1.224,08	124,08	0,00	0,00	0,00	124,08
INDENIZAÇÕES E RESTITUIÇÕES	556,40	556,40	0,00	0,00	0,00	556,40
CRÉDITO DISPONÍVEL - DESPESAS DE CAPITAL	255.007,60	255.007,60	0,00	0,00	0,00	255.007,60
INVESTIMENTOS	255.007,60	255.007,60	0,00	0,00	0,00	255.007,60
INVESTIMENTOS - APLICAÇÕES DIRETAS	255.007,60	255.007,60	0,00	0,00	0,00	255.007,60
OBRAS E INSTALAÇÕES	150.000,00	150.000,00	0,00	0,00	0,00	150.000,00
EQUIPAMENTOS E MATERIAL PERMANENTE	105.007,60	105.007,60	0,00	0,00	0,00	105.007,60

DESPESAS ORÇAMENTÁRIAS	DOTAÇÃO INICIAL	DOTAÇÃO ATUALIZADA	DESPESAS EMPENHADAS	DESPESAS LIQUIDADAS	DESPESAS PAGAS	SALDO DOTAÇÃO
<b>SUB-TOTAL DAS DESPESAS</b>	<b>714.959,44</b>	<b>714.959,44</b>	<b>348.229,09</b>	<b>347.894,22</b>	<b>289.110,73</b>	<b>366.730,35</b>
<b>SUPERÁVIT</b>	<b>0,00</b>	<b>0,00</b>	<b>112.028,16</b>	<b>0,00</b>	<b>0,00</b>	<b>-112.028,16</b>
<b>TOTAL</b>	<b>714.959,44</b>	<b>714.959,44</b>	<b>460.257,25</b>	<b>347.894,22</b>	<b>289.110,73</b>	<b>254.702,19</b>

Teresina-PI, 31 de dezembro de 2018

---

José Ribeiro dos Santos Júnior  
Presidente  
CRQ PI nº 18.300.002  
066.365.193-04

---

Francisca Sheiliany da Silva Moura  
Contadora  
CRC PI nº 011928/0-1  
052.482.623-48

## Balço Patrimonial

ATIVO		PASSIVO	
Especificação	Exercício Atual	Especificação	Exercício Atual
<b>ATIVO CIRCULANTE</b>	<b>1.143.824,00</b>	<b>PASSIVO CIRCULANTE</b>	<b>61.797,67</b>
CAIXA E EQUIVALENTES DE CAIXA	1.030.276,99	OBRIGAÇÕES TRABALHISTAS, PREVIDENCIÁRIAS E ASSISTENCIAIS A PAGAR A CURTO PRAZO	2.511,31
CRÉDITOS A CURTO PRAZO	110.604,34	EMPRÉSTIMOS E FINANCIAMENTOS A CURTO PRAZO	0,00
CRÉDITOS TRIBUTÁRIOS E DE CONTRIBUIÇÕES A RECEBER	110.604,34	FORNECEDORES E CONTAS A PAGAR A CURTO PRAZO	59.256,10
DEMAIS CRÉDITOS E VALORES A CURTO PRAZO	2.942,67	OBRIGAÇÕES FISCAIS A CURTO PRAZO	250,91
INVESTIMENTOS E APLICAÇÕES TEMPORÁRIAS A CURTO PRAZO	0,00	OBRIGAÇÕES DE REPARTIÇÃO A OUTROS ENTES	0,00
ESTOQUES	0,00	PROVISÕES A CURTO PRAZO	0,00
VARIAÇÕES PATRIMONIAIS DIMINUTIVAS PAGAS ANTECIPADAMENTE	0,00	DEMAIS OBRIGAÇÕES A CURTO PRAZO	281,17
<b>ATIVO NÃO-CIRCULANTE</b>	<b>61.729,07</b>	<b>PASSIVO NÃO-CIRCULANTE</b>	<b>0,00</b>
ATIVO REALIZÁVEL A LONGO PRAZO	0,00	OBRIGAÇÕES TRABALHISTAS, PREVIDENCIÁRIAS E ASSISTENCIAIS A PAGAR A LONGO PRAZO	0,00
INVESTIMENTOS	0,00	EMPRÉSTIMOS E FINANCIAMENTOS A LONGO PRAZO	0,00
IMOBILIZADO	61.729,07	FORNECEDORES A LONGO PRAZO	0,00
BENS MÓVEIS	61.729,07	OBRIGAÇÕES FISCAIS A LONGO PRAZO	0,00
INTANGÍVEL	0,00	OBRIGAÇÕES DE REPARTIÇÃO A OUTROS ENTES	0,00
	0,00	PROVISÕES A LONGO PRAZO	0,00
	0,00	DEMAIS OBRIGAÇÕES A LONGO PRAZO	0,00
	0,00	RESULTADO DIFERIDO	0,00
		<b>TOTAL DO PASSIVO</b>	<b>61.797,67</b>

ATIVO		PASSIVO	
Especificação	Exercício Atual	Especificação	Exercício Atual
		<b>PATRIMÔNIO LÍQUIDO</b>	
		Especificação	Exercício Atual
		Patrimônio Social e Capital Social	0,00
		Ajuste de avaliação Patrimonial	0,00
		Demais Reservas	0,00
		Resultados Acumulados	1.143.755,40
		<b>TOTAL DO PATRIMÔNIO LÍQUIDO</b>	<b>1.143.755,40</b>
<b>TOTAL</b>	<b>1.205.553,07</b>	<b>TOTAL</b>	<b>1.205.553,07</b>
ATIVO FINANCEIRO	1.030.276,99	PASSIVO FINANCEIRO	62.132,54
ATIVO PERMANENTE	175.276,08	PASSIVO PERMANENTE	0,00
<b>SALDO PATRIMONIAL</b>			<b>1.143.420,53</b>

## Compensações

ESPECIFICAÇÃO	Exercício Atual	ESPECIFICAÇÃO	Exercício Atual
Saldo do Atos Potenciais Ativos		Saldo do Atos Potenciais Passivos	
Execução de Garantias e Contragarantias Recebidas	0,00	Execução de Garantias e Contragarantias Concedidas	0,00
Execução de Direitos Conveniados	0,00	Execução de Obrigações Conveniadas	0,00
Execução de Direitos Contratuais	0,00	Execução de Obrigações Contratuais	245,65
Execução de Outros Atos Potenciais do Ativo	0,00	Execução de Outros Atos Potenciais do Passivo	0,00
<b>TOTAL</b>	<b>0,00</b>	<b>TOTAL</b>	<b>245,65</b>

## Quadro do Superávit/Déficit Financeiro

	Exercício Atual	Exercício Anterior
Superávit Financeiro	968.144,45	858.758,96

Teresina-PI, 31 de dezembro de 2018

José Ribeiro dos Santos Júnior  
 Presidente  
 CRQ PI nº 18.300.002  
 066.365.193-04

Francisca Sheiliany da Silva Moura  
 Contadora  
 CRC PI nº 011928/0-1  
 052.482.623-48

## Variações Patrimoniais

VARIAÇÕES PATRIMONIAIS QUANTITATIVAS					
	Exercício Atual	Exercício Anterior		Exercício Atual	Exercício Anterior
VARIAÇÃO PATRIMONIAL AUMENTATIVA	560.860,58	0,00	VARIAÇÃO PATRIMONIAL DIMINUTIVA	347.594,22	0,00
CONTRIBUIÇÕES	463.413,76	0,00	PESSOAL E ENCARGOS	145.592,44	0,00
CONTRIBUIÇÕES DE INTERESSE DAS CATEGORIAS PROFISSIONAIS	463.413,76	0,00	REMUNERAÇÃO DE PESSOAL	87.008,54	0,00
CONTRIBUIÇÕES DE INTERESSE DAS CATEGORIAS PROFISSIONAIS - CONSOLIDAÇÃO	463.413,76	0,00	REMUNERAÇÃO A PESSOAL - RGPS	87.008,54	0,00
EXPLORAÇÃO E VENDA DE BENS, SERVIÇOS E DIREITOS	31.482,00	0,00	ENCARGOS PATRONAIS	25.781,19	0,00
EXPLORAÇÃO DE BENS E DIREITOS E PRESTAÇÃO DE SERVIÇOS	31.482,00	0,00	ENCARGOS PATRONAIS - RGPS	20.321,40	0,00
VALOR BRUTO DE EXPLORAÇÃO DE BENS E DIREITOS E PRESTAÇÃO DE SERVIÇOS	31.482,00	0,00	ENCARGOS PATRONAIS - FGTS	5.459,79	0,00
VARIAÇÕES PATRIMONIAIS AUMENTATIVAS FINANCEIRAS	64.814,22	0,00	BENEFÍCIOS A PESSOAL	32.802,71	0,00
JUROS E ENCARGOS DE MORA	11.597,77	0,00	BENEFÍCIOS A PESSOAL - RGPS	32.802,71	0,00
OUTROS JUROS E ENCARGOS DE MORA	11.597,77	0,00	USO DE BENS, SERVIÇOS E CONSUMO DE CAPITAL FIXO	100.529,23	0,00
REMUNERAÇÃO DE DEPÓSITOS BANCÁRIOS E APLICAÇÕES FINANCEIRAS	53.216,45	0,00	USO DE MATERIAL DE CONSUMO	6.234,57	0,00
REMUNERAÇÃO DE APLICAÇÕES FINANCEIRAS	53.216,45	0,00	CONSUMO DE MATERIAL	6.234,57	0,00
OUTRAS VARIAÇÕES PATRIMONIAIS AUMENTATIVAS	1.150,60	0,00	SERVICIOS	94.294,66	0,00
DIVERSAS VARIAÇÕES PATRIMONIAIS AUMENTATIVAS	1.150,60	0,00	DIARIAS	12.240,00	0,00
INDENIZAÇÕES	1.150,60	0,00	SERVICIOS TERCEIROS - PESSOA FÍSICA	23.316,69	0,00
			SERVICIOS TERCEIROS - PESSOA JURÍDICA	58.737,97	0,00
			TRANSFERENCIAS CONCEDIDAS	101.472,55	0,00
			TRANSFERENCIAS INTRAGOVERNAMENTAIS	101.472,55	0,00
			TRANSFERENCIAS INTRAGOVERNAMENTAIS - CONSOLIDAÇÃO	101.472,55	0,00
<b>Total das Variações Ativas :</b>	<b>560.860,58</b>	<b>0,00</b>	<b>Total das Variações Passivas :</b>	<b>347.594,22</b>	<b>0,00</b>
<b>RESULTADO PATRIMONIAL</b>					
<b>Déficit do Exercício</b>		<b>0,00</b>	<b>Superávit do Exercício</b>	<b>213.266,36</b>	

	Exercício Atual	Exercício Anterior	Exercício Atual	Exercício Anterior	
<b>Total</b>	<b>560.860,58</b>	<b>0,00</b>	<b>Total</b>	<b>560.860,58</b>	<b>0,00</b>

Teresina-PI, 31 de dezembro de 2018

---

José Ribeiro dos Santos Júnior  
Presidente  
CRQ PI nº 18.300.002  
066.365.193-04

---

Francisca Sheiliany da Silva Moura  
Contadora  
CRC PI nº 011928/0-1  
052.482.623-48



## Demonstração dos Fluxos de Caixa

	Exercício Atual	Exercício Anterior
<b>FLUXO DE CAIXA DAS ATIVIDADES DAS OPERAÇÕES</b>		
<b>INGRESSOS</b>		
RECEITA CORRENTE	460.257,25	0,00
RECEITAS DE CONTRIBUIÇÕES	362.810,43	0,00
CONTRIBUIÇÃO DAS CATEGORIAS PROFISSIONAIS E ECONÔMICAS	362.810,43	0,00
ANUIDADES - PESSOAS FÍSICAS	114.152,81	0,00
ANUIDADES - PESSOAS JURÍDICAS	248.657,62	0,00
RECEITAS PATRIMONIAIS	53.216,45	0,00
APLICAÇÃO FINANCEIRA - RENDA FIXA	53.216,45	0,00
RECEITAS DE SERVIÇOS	31.482,00	0,00
SERVIÇOS ADMINISTRATIVOS	31.482,00	0,00
OUTRAS RECEITAS CORRENTES	12.748,37	0,00
MULTAS E JUROS DE MORA	11.597,77	0,00
MULTAS E JUROS DE MORA DAS CONTRIBUIÇÕES	11.597,77	0,00
INDENIZAÇÕES E RESTITUIÇÕES	1.150,60	0,00
RESTITUIÇÕES	1.150,60	0,00
OUTROS INGRESSOS	40.513,39	0,00
<b>DESEMBOLSOS</b>		
OUTROS DESEMBOLSOS	151.144,22	0,00
<b>FLUXO DE CAIXA LÍQUIDO DAS ATIVIDADES DAS OPERAÇÕES</b>	<b>349.626,42</b>	<b>0,00</b>
<b>FLUXO DE CAIXA DAS ATIVIDADES DE INVESTIMENTO</b>		
<b>INGRESSOS</b>		
<b>DESEMBOLSOS</b>		
CRÉDITO EMPENHADO LIQUIDADO - PAGO - DESPESAS CORRENTES	289.110,73	0,00
PESSOAL E ENCARGOS SOCIAIS	105.356,80	0,00
PESSOAL E ENCARGOS SOCIAIS - APLICAÇÕES DIRETAS	105.356,80	0,00
VENCIMENTOS E VANTAGENS FIXAS - PESSOAL CIVIL	80.720,65	0,00
OBRIGAÇÕES PATRONAIS	23.737,15	0,00
OUTRAS DESPESAS VARIÁVEIS - PESSOAL CIVIL	899,00	0,00
OUTRAS DESPESAS CORRENTES	183.753,93	0,00
TRANSFERÊNCIAS DA INTRAGOVERNAMENTAIS	58.200,41	0,00
DISTRIBUIÇÃO CONSTITUCIONAL OU LEGAL DE RECEITAS	58.200,41	0,00
OUTRAS DESPESAS CORRENTES - APLICAÇÕES DIRETAS	125.553,52	0,00
DIÁRIAS - PESSOAL CIVIL	3.890,00	0,00
MATERIAL DE CONSUMO	6.234,57	0,00
PASSAGENS E DESPESAS COM LOCOMOÇÃO	10.136,58	0,00
OUTROS SERVIÇOS DE TERCEIROS - PESSOA FÍSICA	30.922,69	0,00
OUTROS SERVIÇOS DE TERCEIROS - PESSOA JURÍDICA	45.129,98	0,00
AUXÍLIO ALIMENTAÇÃO	20.000,00	0,00
AUXÍLIO TRANSPORTE	9.239,70	0,00
<b>FLUXO DE CAIXA LÍQUIDO DAS ATIVIDADES DE INVESTIMENTO</b>	<b>-289.110,73</b>	<b>0,00</b>
<b>FLUXO DE CAIXA DAS ATIVIDADES DE FINANCIAMENTO</b>		
<b>INGRESSOS</b>		
<b>DESEMBOLSOS</b>		
<b>FLUXO DE CAIXA LÍQUIDO DAS ATIVIDADES DE FINANCIAMENTO</b>	<b>0,00</b>	<b>0,00</b>
<b>APURAÇÃO DO FLUXO DE CAIXA DO PERÍODO</b>		

	Exercício Atual	Exercício Anterior
GERAÇÃO LIQUIDA DE CAIXA E EQUIVALENTES DE CAIXA	60.515,69	0,00
CAIXA E EQUIVALENTES DE CAIXA INICIAL	969.761,30	
CAIXA E EQUIVALENTES DE CAIXA FINAL	1.030.276,99	

Teresina-PI, 31 de dezembro de 2018

---

José Ribeiro dos Santos Júnior  
Presidente  
CRQ PI nº 18.300.002  
066.365.193-04

---

Francisca Sheiliany da Silva Moura  
Contadora  
CRC PI nº 011928/0-1  
052.482.623-48



SERVIÇO PÚBLICO FEDERAL  
CONSELHO REGIONAL DE QUÍMICA DA 18ª REGIÃO – PIAUÍ  
CNPJ. 04.317.646/0001-58

Av. Lindolfo Monteiro, 925, Bairro de Fátima CEP 64.049-440 Fone/Fax: (86) 3302-3951 /98859-0664 Teresina – Pi  
Email: crq18.piaui@gmail.com SITE: www.crq18.org.br

## COMISSÃO DE AVALIAÇÃO DA PRESTAÇÃO DE CONTAS EXERCÍCIO 2018

### PARECER

Aos vinte e cinco dias do mês de abril de 2019, às 15:00 horas, na sala de reunião do CRQ XVIII PI, reuniram-se os Conselheiros: MARLI DA MATA DIAS – Técnica em Química, MARIA GECI DE OLIVEIRA – Química Industrial, e LEANDRO DE MIRANDA SANTOS – Químico Industrial, sob a Presidência do primeiro, para analisar a Prestação de Contas do Exercício de 2018 do Conselho Regional de Química da 18ª Região – CRQ XVIII PIAUÍ. Após verificação dos documentos da contabilidade e discussão junto à contadora do que foi apresentado, e achado de acordo com a Resolução Normativa nº 272 de 23.08.2018 do CFQ, redigi o presente Parecer, com indicação **FAVORÁVEL** a aprovação da Prestação de Contas 2018 deste Conselho em Reunião Plenária, que vai assinada por mim, Marli da Mata Dias, e os demais membros da Comissão.

Teresina, 25 de ABRIL de 2019.

**MARLI DA MATA DIAS**  
CRQ Nº 18.400.002 – Técnica em Química

**MARIA GECI DE OLIVEIRA**  
CRQ nº 18.200.162 – Química Industrial

**LEANDRO DE MIRANDA SANTOS**  
CRQ nº 18.200.236 – Químico Industrial

**ATA DA 107ª REUNIÃO PLENÁRIA DO CONSELHO REGIONAL DE QUÍMICA 18ª REGIÃO.**

Aos vinte e cinco dias do mês de abril do ano de dois mil e dezenove, às 18:30 horas na sede do Conselho Regional Química da 18ª Região - PI, situado na Av. Lindolfo Monteiro, número 925, bairro de Fátima, nesta Capital, reuniram-se em reunião plenária os conselheiros titulares e suplentes desse conselho, sob a Presidência da Sra. Sandra Maria de Sousa, estando presentes os Conselheiros: Caio Freitas Cavalcante Barros, Francisco Cardoso Figueiredo, Jose Ribeiro dos Santos Júnior, Marli da Mata Dias, Rutênio Nogueira Soares, Samara Patrícia Ferreira De J. Nascimento, Leandro de Miranda Santos, Silvia Viana de Almeida, Suzane Fialho Silva e Thamires da Silva Moraes. Inicialmente foram dados alguns informes pelo Presidente. Prosseguiu a reunião com a distribuição da Prestação de contas, exercício 2018, para análise dos Conselheiros, após leitura do Parecer dado pela Comissão de Avaliação da Prestação. Após os esclarecimentos necessários, **a PRESTAÇÃO DE CONTAS exercício 2018 foi APROVADA POR UNANIMIDADE.** Não havendo mais a tratar a Presidente deu por encerrada a reunião e eu, Marli da Mata Dias, Secretária, lavrei a presente ata que será assinada por mim e demais presentes.

Teresina, 25 de Abril de 2019.

Sandra Maria de Sousa  
Silvia Viana de Almeida.

Caio Freitas Cavalcante Barros

Thamires da Silva Moraes

Suzane Fialho Silva

Rutênio Nogueira Soares

Francisco Cardoso Figueiredo

Leandro de Miranda Santos

Marli da Mata Dias

Samara Patrícia Ferreira de Jesus Nascimento